

Estado do Ceará
GOVERNO MUNICIPAL DE JAGUARIBE
EDITAL DE PUBLICAÇÃO Nº 2018.11.28-1

O PREFEITO MUNICIPAL do Município de Jaguaribe - Estado do Ceará, Sr. JOSE ABNER NOGUEIRA DIOGENES PINHEIRO, em pleno exercício do cargo e no uso competente de suas atribuições, notadamente as conferidas pelo Art. 28, Inciso X, da Constituição do Estado do Ceará, **RESOLVE** publicar mediante afixação nos locais de amplo acesso do público em geral no âmbito do Município de Jaguaribe/CE, e no site www.jaguaribe.ce.gov.br, o **RELATÓRIO RESUMIDO DA EXECUÇÃO ORÇAMENTÁRIA - RREQ**, atinente ao **5º BIMESTRE** do exercício financeiro de **2018**.

PUBLIQUE-SE, DIVULGUE-SE, CUMPRA-SE.

**Paço do Poder Executivo Municipal de Jaguaribe - Estado do Ceará.
Em, 28 de Novembro de 2018.**


**JOSE ABNER NOGUEIRA DIOGENES PINHEIRO
PREFEITO MUNICIPAL**

DECLARAÇÃO

Em cumprimento ao art. 7º da Instrução Normativa do TCE nº 03/2000, **DECLARO**, para fins de prova junto a esse Órgão de Controle Externo, que o GOVERNO MUNICIPAL DE JAGUARIBE - CE publicou mediante afixação nos locais de amplo acesso ao público em geral no âmbito do Município de Jaguaribe e no site www.jaguaribe.ce.gov.br o **R.R.E.O. (Relatório Resumido de Execução Orçamentária)** (arts. 54 e 55 da Lei Complementar nº 101/2000), referente ao 5º **BIMESTRE** de 2018, conforme EDITAL DE PUBLICAÇÃO anexo.

Jaguaribe - CE, 28 de Novembro de 2018.



JOSE ABNER NOGUEIRA DIOGENES PINHEIRO
PREFEITO MUNICIPAL

GOVERNO MUNICIPAL DE JAGUARIBE

Relatório Resumido de Execução Orçamentária

Balanço Orçamentário


Orçamento Fiscal e da Seguridade Social

Período: Janeiro a Outubro de 2018/Bimestre: Setembro e Outubro

RREO - Anexo 1 (LRF Art. 52 inciso I alíneas "a" e "b" do inciso II e §1º)

Em reais

Receitas Orçamentárias	Previsão Inicial	Previsão Atualizada (a)	Receitas Realizadas				Saldo (a-c)
			No Bimestre (b)	% (b/a)	Até Bimestre (c)	% (c/a)	
Receitas Orçamentárias							
Receitas (Exceto Intra-Orçamentárias) (I)	99.603.400,00	99.603.400,00	11.450.726,59	11,50	67.488.350,80	67,76	32.115.049,20
Receitas Correntes	92.057.927,00	92.057.927,00	11.534.740,36	12,53	63.592.528,10	69,08	28.465.398,90
Impostos, Taxas e Contribuições de Melhoria	4.347.500,00	4.347.500,00	819.578,93	18,85	4.353.406,67	100,14	-5.906,67
Impostos	3.447.500,00	3.447.500,00	757.893,81	21,98	3.946.280,85	114,47	-498.780,85
Taxas	900.000,00	900.000,00	61.685,12	6,85	407.125,82	45,24	492.874,18
Contribuições	1.500.000,00	1.500.000,00	300.023,52	20,00	1.360.911,12	90,73	139.088,88
Contribuição para o Custeio do Serviço de	1.500.000,00	1.500.000,00	300.023,52	20,00	1.360.911,12	90,73	139.088,88
Receita Patrimonial	883.889,89	883.889,89	40.499,40	4,58	231.451,71	26,19	652.438,18
Valores Mobiliários	883.889,89	883.889,89	40.499,40	4,58	231.451,71	26,19	652.438,18
Receita de Serviços	4.557.229,76	4.557.229,76	802.778,31	17,62	3.795.403,18	83,28	761.826,58
Serviços Administrativos e Comerciais Gerais	0,00	0,00	114.360,12	0,00	511.642,67	0,00	0,00
Outros Serviços	4.557.229,76	4.557.229,76	688.418,19	15,11	3.283.760,51	72,06	1.273.469,25
Transferências Correntes	80.252.327,00	80.252.327,00	9.522.083,66	11,87	53.012.964,55	66,06	27.239.362,45
Transferências da União e de suas Entidades	39.835.800,00	39.835.800,00	4.234.475,60	10,63	25.779.178,36	64,71	14.056.621,64
Transferências dos Estados e do Distrito	17.066.027,00	17.066.027,00	1.849.561,25	10,84	7.729.535,90	45,29	9.336.491,10
Transferências de Outras Instituições Públicas	23.350.500,00	23.350.500,00	3.438.046,81	14,72	19.504.250,29	83,53	3.846.249,71
Outras Receitas Correntes	516.980,35	516.980,35	49.776,54	9,63	838.390,87	162,17	-321.410,52
Multas Administrativas, Contratuais e Judiciais	247.530,28	247.530,28	28.301,84	11,43	147.607,66	59,63	99.922,62
Indenizações, Restituições e Ressarcimentos	269.450,07	269.450,07	21.474,70	7,97	190.778,18	70,80	78.671,89
Demais Receitas Correntes	0,00	0,00	0,00	0,00	500.005,03	0,00	-500.005,03
Receitas de Capital	7.545.473,00	7.545.473,00	-84.013,77	0,00	3.895.822,70	51,63	3.649.650,30
Alienação de Bens	150.000,00	150.000,00	0,00	0,00	0,00	0,00	150.000,00
Alienação de Bens Móveis	150.000,00	150.000,00	0,00	0,00	0,00	0,00	150.000,00
Transferências de Capital	7.395.473,00	7.395.473,00	-84.013,77	0,00	3.895.822,70	52,68	3.499.650,30
Transferências da União e de suas Entidades	5.341.000,00	5.341.000,00	217.094,23	4,06	1.907.443,27	35,71	3.433.556,73
Transferências dos Estados e do Distrito	2.054.473,00	2.054.473,00	-301.108,00	0,00	1.988.379,43	96,78	66.093,57



GOVERNO MUNICIPAL DE JAGUARIBE

Relatório Resumido de Execução Orçamentária

Balanco Orçamentário

Orçamento Fiscal e da Seguridade Social

Período: Janeiro a Outubro de 2018/Bimestre: Setembro e Outubro

RRFO - Anexo 1 (LRF Art. 52 inciso I alíneas "a" e "b" do inciso II e §1º)

Em reais

Receitas Orçamentárias	Previsão Inicial	Previsão Atualizada (a)	Receitas Realizadas				Saldo (a-c)
			No Bimestre (b)	% (b/a)	Até Bimestre (c)	% (c/a)	
Receitas (Intra-Orçamentárias) (II)	0,00	0,00	0,00	0,00	0,00	0,00	0,00
SubTotal das Receitas (III) = (I + II)	99.603.400,00	99.603.400,00	11.450.726,59	11,50	67.488.350,80	67,76	32.115.049,20
Operações de Crédito/Refinanciamento (IV)							
SubTotal com Refinanciamento (V) = (III + IV)	99.603.400,00	99.603.400,00	11.450.726,59	11,50	67.488.350,80	67,76	32.115.049,20
Déficit (VI)					0,00		
Total (VII) = (V + VI)	99.603.400,00	99.603.400,00	11.450.726,59		67.488.350,80		
Saldos de Exercícios Anteriores							
Recursos Arrecadado Exercícios Anteriores RPPS							
Superávit Financeiro Utilizado Créditos Adicionais							
Reabertura de Créditos Adicionais							

Despesas Orçamentárias	Dotação Inicial (d)	Dotação Atualizada (e)	Despesas Empenhadas		Saldo (g) = (e-f)	Despesas Liquidadas		Saldo (i) = (e-h)	Despesas Pagas Até o Bimestre (j)	Inscritas em Restos a Pagar Não Proc. (k)
			No Bimestre	Até o Bimestre (f)		No Bimestre	Até o Bimestre (h)			
Despesas Orçamentárias										
Despesas (Exceto Intra-Orçamentárias) (VIII)	99.602.400,00	99.602.400,00	5.505.440,39	82.759.623,55	16.842.776,45	15.793.675,79	65.490.765,48	34.111.634,52	64.073.098,16	
DESPESAS CORRENTES	78.088.400,00	87.574.121,26	4.411.991,79	76.031.135,15	11.542.986,11	14.911.646,61	60.519.578,74	27.054.542,52	59.194.946,87	
PESSOAL E ENCARGOS SOCIAIS	44.599.500,00	46.034.195,51	2.889.933,98	42.178.454,78	3.855.740,73	8.405.738,90	35.188.185,16	10.846.010,35	34.827.056,40	
JUROS E ENCARGOS DA DÍVIDA	110.000,00	141.875,70	31.875,70	131.875,70	10.000,00	21.138,74	107.478,24	34.397,46	107.478,24	
OUTRAS DESPESAS CORRENTES	33.378.900,00	41.398.050,05	1.490.182,11	33.720.804,67	7.677.245,38	6.484.768,97	25.223.915,34	16.174.134,71	24.260.412,23	
DESPESAS DE CAPITAL	21.164.000,00	11.678.278,74	1.093.448,60	6.728.488,40	4.949.790,34	882.029,18	4.971.186,74	6.707.092,00	4.878.151,29	
INVESTIMENTOS	20.184.000,00	10.687.411,94	1.091.892,20	5.967.108,20	4.720.303,74	790.211,12	4.514.541,81	6.172.870,13	4.421.506,36	
AMORTIZAÇÃO DA DÍVIDA	980.000,00	990.866,80	1.556,40	761.380,20	229.486,60	91.818,06	456.644,93	534.221,87	456.644,93	
Despesas (Intra-Orçamentárias) (IX)	1.000,00	1.000,00	0,00	0,00	1.000,00	0,00	0,00	1.000,00	0,00	
SubTotal das Despesas (X) = (VIII + IX)	99.603.400,00	99.603.400,00	5.505.440,39	82.759.623,55	16.843.776,45	15.793.675,79	65.490.765,48	34.112.634,52	64.073.098,16	
Amortização da Div./Refinanciamento (XI)										
SubTotal com Refinanciamento (XII) = (X + XI)	99.603.400,00	99.603.400,00	5.505.440,39	82.759.623,55	16.843.776,45	15.793.675,79	65.490.765,48	34.112.634,52	64.073.098,16	
Superávit (XIII)							1.997.585,32			
Total (XIV) = (XII + XIII)	99.603.400,00	99.603.400,00	5.505.440,39	82.759.623,55		15.793.675,79	67.488.350,80		64.073.098,16	
Reserva do RPPS	0,00	0,00								

Despesas Intra-Orçamentárias	Dotação Inicial (d)	Dotação Atualizada (e)	Despesas Empenhadas		Saldo (g) = (e-f)	Despesas Liquidadas		Saldo (i) = (e-h)	Despesas Pagas Até o Bimestre (j)	Inscritas em Restos a Pagar Não Proc. (k)
			No Bimestre	Até o Bimestre (f)		No Bimestre	Até o Bimestre (h)			
Despesas Orçamentárias										
Despesas (Intra-Orçamentárias) (IX)	1.000,00	1.000,00	0,00	0,00	1.000,00	0,00	0,00	1.000,00	0,00	
DESPESAS CORRENTES	1.000,00	1.000,00	0,00	0,00	1.000,00	0,00	0,00	1.000,00	0,00	
PESSOAL E ENCARGOS SOCIAIS	1.000,00	1.000,00	0,00	0,00	1.000,00	0,00	0,00	1.000,00	0,00	

GOVERNO MUNICIPAL DE JAGUARIBE

Relatório Resumido de Execução Orçamentária

Balço Orçamentário

Orçamento Fiscal e da Seguridade Social


Período: Janeiro a Outubro de 2018/Bimestre: Setembro e Outubro

RREO - Anexo 1 (LRF, Art. 52, inciso I, alíneas "a" e "b" do inciso II e §1º)


Em reais



JOSE ABNER NOGUEIRA DIOGENES PINHEIRO
PREFEITO MUNICIPAL



PUBLICONT ASSES. E/PLANEJ. CONTABIL S/C LTDA
Contador - CRC 480



JOSÉ GOMES DE MIRANDA
CONTROLADOR GERAL DO MUNICIPIO



VALNEI PEIXOTO SILVA
SECRETARIO DE PLAN E GESTAO

GOVERNO MUNICIPAL DE JAGUARIBE

Relatório Resumido de Execução Orçamentária


Demonstrativo da Execução das Despesas por Função/Subfunção

Orçamento Fiscal e da Seguridade Social

Período: Janeiro a Outubro de 2018/Bimestre: Setembro e Outubro

RREO - Anexo 2 (LRF, Art. 52, inciso II, alínea "c")

Função/Subfunção	Dotação Inicial	Dotação Atualizada (a)	Despesas Empenhadas			Saldo(c) = (a-b)	Despesas Liquidadas			Saldo(e) = (a-d)	Insc. Restos a Pagar Não Processados (f)
			No Bimestre	Até o Bimestre (b)	% (b / total b)		No Bimestre	Até o Bimestre (d)	% (d / total d)		
Despesas (Exceto Intra-Orçamentárias) (I)	99.602.400,00	99.602.400,00	5.505.440,39	82.759.623,55	100,00	16.842.776,45	15.793.675,79	65.490.765,48	100,00	34.111.634,52	
Legislativa	3.714.500,00	3.714.500,00	2.742.010,56	2.742.010,56	3,31	972.489,44	2.256.968,90	2.256.968,90	3,45	1.457.531,10	
Ação Legislativa	3.714.500,00	3.714.500,00	2.742.010,56	2.742.010,56	3,31	972.489,44	2.256.968,90	2.256.968,90	3,45	1.457.531,10	
Judiciária	3.000,00	2.690,00	0,00	0,00	0,00	2.690,00	0,00	0,00	0,00	2.690,00	
Administração Geral	3.000,00	2.690,00	0,00	0,00	0,00	2.690,00	0,00	0,00	0,00	2.690,00	
Administração	9.820.000,00	10.799.326,33	352.238,06	9.360.471,31	11,31	1.438.855,02	1.510.965,25	7.026.309,47	10,73	3.773.016,86	
Administração Geral	6.242.000,00	6.973.349,64	303.418,01	5.901.960,43	7,13	1.071.389,21	1.026.238,45	4.459.924,91	6,81	2.513.424,73	
Formação de Recusos Humanos	80.000,00	80.000,00	0,00	0,00	0,00	80.000,00	0,00	0,00	0,00	80.000,00	
Administração de Receitas	3.266.000,00	3.698.976,69	48.820,05	3.458.510,88	4,18	240.465,81	484.726,80	2.566.384,56	3,92	1.132.592,13	
Comunicação Social	52.000,00	47.000,00	0,00	0,00	0,00	47.000,00	0,00	0,00	0,00	47.000,00	
Serviços Urbanos	180.000,00	0,00	0,00	0,00	0,00	0,00	0,00	0,00	0,00	0,00	
Assistência Social	4.821.000,00	7.565.831,86	152.582,05	4.307.206,67	5,20	3.258.625,19	682.510,08	3.030.913,69	4,63	4.534.918,17	
Administração Geral	2.049.500,00	2.832.981,91	269.504,56	2.514.597,99	3,04	318.383,92	381.334,17	1.802.873,07	2,75	1.030.108,84	
Assistência ao Idoso	75.000,00	15.000,00	0,00	0,00	0,00	15.000,00	0,00	0,00	0,00	15.000,00	
Assistência à Criança e ao Adolescente	587.000,00	911.573,65	-28.453,58	392.592,12	0,47	518.981,53	75.765,04	265.560,83	0,41	646.012,82	
Assistência Comunitária	2.109.500,00	3.806.276,30	-88.468,93	1.400.016,56	1,69	2.406.259,74	225.410,87	962.479,79	1,47	2.843.796,51	
Saúde	22.066.500,00	21.997.787,08	792.663,71	20.667.421,28	24,97	1.330.365,80	3.531.159,74	16.285.813,83	24,87	5.711.973,25	
Administração Geral	2.170.000,00	2.710.511,98	194.747,78	2.614.752,03	3,16	95.759,95	468.966,85	2.174.987,27	3,32	535.524,71	
Atenção Básica	8.625.000,00	8.066.797,83	320.089,41	7.076.460,79	8,55	990.337,04	1.291.719,88	5.776.608,08	8,82	2.290.189,75	
Assistência Hospitalar e Ambulatorial	10.344.500,00	10.100.916,66	202.494,06	9.894.825,23	11,96	206.091,43	1.593.271,10	7.327.741,86	11,19	2.773.174,80	
Suporte Profilático e Terapêutico	70.000,00	0,00	0,00	0,00	0,00	0,00	0,00	0,00	0,00	0,00	
Vigilância Sanitária	857.000,00	1.119.560,61	75.332,46	1.081.383,23	1,31	38.177,38	177.201,91	1.006.476,62	1,54	113.083,99	
Educação	33.026.800,00	32.514.797,57	550.530,06	28.477.813,90	34,41	4.036.983,67	5.141.682,51	23.367.590,51	35,68	9.147.207,06	
Administração Geral	2.004.000,00	2.100.684,58	63.035,78	1.743.375,72	2,11	357.308,86	303.749,37	1.261.976,15	1,93	838.708,43	
Alimentação e Nutrição	716.800,00	998.221,50	3.674,00	989.644,80	1,20	8.576,70	175.982,10	527.922,30	0,81	470.299,20	
Ensino Fundamental	23.777.000,00	23.018.662,36	235.564,74	20.640.150,59	24,94	2.378.511,77	3.739.521,55	17.227.782,57	26,31	5.790.879,79	
Ensino Médio	490.500,00	688.378,94	0,00	678.378,94	0,82	10.000,00	142.188,94	507.870,09	0,78	180.508,85	
Ensino Superior	177.500,00	202.900,00	0,00	30.400,00	0,04	172.500,00	3.800,00	15.200,00	0,02	187.700,00	
Educação Infantil	5.668.000,00	4.716.211,97	248.255,54	3.695.637,19	4,47	1.020.574,78	640.633,88	3.331.170,64	5,09	1.385.041,33	
Educação de Jovens e Adultos	123.000,00	784.491,02	0,00	700.226,66	0,85	84.264,36	135.806,67	495.668,76	0,76	288.822,26	
Educação Básica	70.000,00	5.247,20	0,00	0,00	0,00	5.247,20	0,00	0,00	0,00	5.247,20	
Cultura	1.155.000,00	705.000,00	60.000,00	122.090,00	0,15	582.910,00	0,00	62.090,00	0,09	642.910,00	
Difusão Cultural	1.155.000,00	705.000,00	60.000,00	122.090,00	0,15	582.910,00	0,00	62.090,00	0,09	642.910,00	
Urbanismo	9.907.500,00	9.921.703,76	653.860,51	8.330.880,85	10,07	1.590.822,91	1.218.531,76	6.096.401,36	9,31	3.825.302,40	
Infra-Estrutura Urbana	2.670.000,00	3.672.240,62	591.500,74	3.322.240,62	4,01	350.000,00	463.145,31	2.562.807,60	3,91	1.109.433,02	
Serviços Urbanos	5.687.500,00	5.702.444,07	62.359,77	4.614.844,86	5,58	1.087.599,21	681.631,42	3.295.436,39	5,03	2.407.007,68	



GOVERNO MUNICIPAL DE JAGUARIBE

Relatório Resumido de Execução Orçamentária

Demonstrativo da Execução das Despesas por Função/Subfunção


Orçamento Fiscal e da Seguridade Social

Período: Janeiro a Outubro de 2018/Bimestre: Setembro e Outubro

RREO - Anexo 2 (LRF, Art. 52, inciso II, alínea "c")

Em reais

Função/Subfunção	Dotação Inicial	Dotação Atualizada (a)	Despesas Empenhadas			Saldo(c) = (a-b)	Despesas Liquidadas			Saldo(e) = (a-d)	Insc. Restos a Pagar Não Processados (f)
			No Bimestre	Até o Bimestre (b)	% (b / total b)		No Bimestre	Até o Bimestre (d)	% (d / total d)		
Saneamento Básico Urbano	300.000,00	280.270,29	0,00	227.046,59	0,27	53.223,70	73.755,03	224.025,32	0,34	56.244,97	
Turismo	1.050.000,00	100.000,00	0,00	0,00	0,00	100.000,00	0,00	0,00	0,00	100.000,00	
Lazer	200.000,00	166.748,78	0,00	166.748,78	0,20	0,00	0,00	14.132,05	0,02	152.616,73	
Habitação	550.000,00	358.611,18	27.957,12	256.842,89	0,31	101.768,29	27.957,12	118.231,71	0,18	240.379,47	
Habitação Urbana	550.000,00	358.611,18	27.957,12	256.842,89	0,31	101.768,29	27.957,12	118.231,71	0,18	240.379,47	
Saneamento	4.567.600,00	4.567.600,00	116.670,41	4.515.268,96	5,46	52.331,04	898.511,79	3.974.445,65	6,07	593.154,35	
Saneamento Básico Urbano	4.567.600,00	4.567.600,00	116.670,41	4.515.268,96	5,46	52.331,04	898.511,79	3.974.445,65	6,07	593.154,35	
Gestão Ambiental	1.365.000,00	685.000,00	0,00	24.000,00	0,03	661.000,00	0,00	24.000,00	0,04	661.000,00	
Administração Geral	151.000,00	101.000,00	0,00	0,00	0,00	101.000,00	0,00	0,00	0,00	101.000,00	
Preservação e Conservação Ambiental	29.000,00	29.000,00	0,00	0,00	0,00	29.000,00	0,00	0,00	0,00	29.000,00	
Controle Ambiental	985.000,00	405.000,00	0,00	24.000,00	0,03	381.000,00	0,00	24.000,00	0,04	381.000,00	
Recursos Hídricos	200.000,00	150.000,00	0,00	0,00	0,00	150.000,00	0,00	0,00	0,00	150.000,00	
Ciência e Tecnologia	763.000,00	642.065,17	7.163,05	479.162,28	0,58	162.902,89	105.025,21	372.152,05	0,57	269.913,12	
Difusão do Conhecimento Científico e	763.000,00	642.065,17	7.163,05	479.162,28	0,58	162.902,89	105.025,21	372.152,05	0,57	269.913,12	
Agricultura	630.000,00	716.496,00	0,00	148.496,00	0,18	568.000,00	12.000,00	136.496,00	0,21	580.000,00	
Extensão Rural	445.000,00	505.000,00	0,00	62.000,00	0,07	443.000,00	12.000,00	50.000,00	0,08	455.000,00	
Promoção da Produção Agropecuária	185.000,00	211.496,00	0,00	86.496,00	0,10	125.000,00	0,00	86.496,00	0,13	125.000,00	
Indústria	550.000,00	1.018.706,57	0,00	1.018.706,57	1,23	0,00	0,00	1.018.706,57	1,56	0,00	
Promoção Industrial	550.000,00	1.018.706,57	0,00	1.018.706,57	1,23	0,00	0,00	1.018.706,57	1,56	0,00	
Comércio e Serviços	295.000,00	195.000,00	0,00	0,00	0,00	195.000,00	0,00	0,00	0,00	195.000,00	
Administração Geral	120.000,00	20.000,00	0,00	0,00	0,00	20.000,00	0,00	0,00	0,00	20.000,00	
Promoção Comercial	25.000,00	25.000,00	0,00	0,00	0,00	25.000,00	0,00	0,00	0,00	25.000,00	
Turismo	150.000,00	150.000,00	0,00	0,00	0,00	150.000,00	0,00	0,00	0,00	150.000,00	
Energia	350.000,00	0,00	0,00	0,00	0,00	0,00	0,00	0,00	0,00	0,00	
Energia Elétrica	350.000,00	0,00	0,00	0,00	0,00	0,00	0,00	0,00	0,00	0,00	
Transporte	2.319.000,00	1.134.349,59	9.324,16	449.179,19	0,54	685.170,40	85.501,24	359.816,73	0,55	774.532,86	
Transportes Coletivos Urbanos	1.589.000,00	849.349,59	9.324,16	449.179,19	0,54	400.170,40	85.501,24	359.816,73	0,55	489.532,86	
Transporte Rodoviário	730.000,00	285.000,00	0,00	0,00	0,00	285.000,00	0,00	0,00	0,00	285.000,00	
Desporto e Lazer	1.813.000,00	881.715,80	0,00	139.897,00	0,17	741.818,80	37.653,52	88.949,88	0,14	792.765,92	
Serviços Urbanos	100.000,00	100.000,00	0,00	0,00	0,00	100.000,00	0,00	0,00	0,00	100.000,00	
Desporto Comunitário	1.053.000,00	551.715,80	0,00	139.897,00	0,17	411.818,80	37.653,52	88.949,88	0,14	462.765,92	
Lazer	660.000,00	230.000,00	0,00	0,00	0,00	230.000,00	0,00	0,00	0,00	230.000,00	
Encargos Especiais	1.535.500,00	1.831.219,09	40.440,70	1.720.176,09	2,08	111.043,00	285.208,67	1.271.879,13	1,94	559.339,96	
Serviço da Dívida Interna	900.000,00	931.875,70	31.875,70	870.832,70	1,05	61.043,00	108.182,00	545.437,17	0,83	386.438,53	
Outros Encargos Especiais	635.500,00	899.343,39	8.565,00	849.343,39	1,03	50.000,00	177.026,67	726.441,96	1,11	172.901,43	
Reserva de Contingência	350.000,00	350.000,00	0,00	0,00	0,00	350.000,00	0,00	0,00	0,00	350.000,00	



GOVERNO MUNICIPAL DE JAGUARIBE

Relatório Resumido de Execução Orçamentária

Demonstrativo da Execução das Despesas por Função/Subfunção

Orçamento Fiscal e da Seguridade Social

Período: Janeiro a Outubro de 2018/Bimestre: Setembro e Outubro


RRFO - Anexo 2 (LRF Art. 52 inciso II, alínea "c")

Função/Subfunção	Dotação Inicial	Dotação Atualizada (a)	Despesas Empenhadas			Saldo(c) = (a-b)	Despesas Liquidadas			Saldo(e) = (a-d)	Insc. Restos a Pagar Não Processados (f)
			No Bimestre	Até o Bimestre (b)	% (b / total b)		No Bimestre	Até o Bimestre (d)	% (d / total d)		
Reserva de Contingência	350.000,00	350.000,00	0,00	0,00	0,00	350.000,00	0,00	0,00	0,00	350.000,00	
Despesas (Intra-Orçamentárias) (II)	1.000,00	1.000,00	0,00	0,00	0,00	1.000,00	0,00	0,00	0,00	1.000,00	
Total (III) (I + II)	99.603.400,00	99.603.400,00	5.505.440,39	82.759.623,55	100,00	16.843.776,45	15.793.675,79	65.490.765,48	100,00	34.112.634,52	


Em reais



JOSE ABNER NOGUEIRA DIOGENES PINHEIRO
PREFEITO MUNICIPAL



JOSÉ GOMES DE MIRANDA
CONTROLADOR GERAL DO MUNICIPIO



PUBLICONTASSES. E PLANEJ. CONTABIL S/C LTDA
Contador - CRC 480



VALNEI PEIXOTO SILVA
SECRETARIO DE PLAN E GESTAO

GOVERNO MUNICIPAL DE JAGUARIBE

Relatório Resumido de Execução Orçamentária

Demonstrativo da Receita Corrente Líquida

Orçamento Fiscal e da Seguridade Social

Período: Janeiro a Outubro de 2018/Bimestre: Setembro e Outubro


RREO - Anexo 3 (LRF, Art. 53, inciso I)

Especificação	Evolução da Receita Realizada nos Últimos 12 Meses												Total	Em reais
	Novembro/2017	Dezembro/2017	Janeiro/2018	Fevereiro/2018	Março/2018	Abril/2018	Maió/2018	Junho/2018	Julho/2018	Agosto/2018	Setembro/2018	Outubro/2018	(Últimos 12 Meses)	Previsão Atualizada do Exercício
Receitas Correntes (I)	5.688.636,61	9.356.193,28	6.211.412,24	8.733.085,92	6.276.298,87	6.165.877,21	7.981.834,48	7.128.378,80	7.503.287,46	6.365.292,99	5.843.110,46	6.541.675,66	83.795.083,98	92.057.927,00
Impostos, Taxas e Contribuições de Melhoria	335.635,53	527.542,20	418.977,47	586.124,58	320.504,13	327.246,31	308.173,57	708.573,06	509.011,94	355.216,68	450.801,02	368.777,91	5.216.584,40	4.347.500,00
IPTU	5.383,50	13.959,78	31.966,83	17.904,26	11.609,93	15.643,32	13.242,72	341.934,28	58.990,83	20.704,42	18.159,50	28.048,96	577.548,33	420.000,00
ISS	129.813,30	227.640,02	176.839,67	382.475,02	121.421,97	114.309,14	97.386,17	112.079,89	229.296,85	136.352,55	164.091,81	153.770,96	2.045.477,35	1.520.000,00
ITBI	1.948,86	9.731,27	7.006,16	3.165,79	1.893,23	8.852,52	1.525,33	16.567,93	2.774,35	3.057,48	14.854,78	3.111,95	74.489,65	90.000,00
IRRF	165.782,22	246.896,82	143.774,30	137.499,74	138.574,46	146.481,11	148.963,08	206.085,05	172.066,10	167.942,56	230.367,86	145.487,99	2.049.921,29	1.417.500,00
Outros Impostos, Taxas e Contribuições de Melhoria	32.707,65	29.314,31	59.390,51	45.079,77	47.004,54	41.960,22	47.056,27	31.905,91	45.883,81	27.159,67	23.327,07	38.358,05	469.147,78	900.000,00
Contribuições	134.886,29	148.712,08	152.042,41	146.087,72	122.179,82	121.939,45	117.744,80	127.584,07	127.928,74	145.380,59	151.668,27	148.355,25	1.644.509,49	1.500.000,00
Receita Patrimonial	23.732,74	23.111,15	21.995,08	19.902,28	23.933,60	24.536,57	23.057,57	24.567,87	28.317,32	24.642,02	20.288,88	20.210,52	278.295,60	883.889,89
Rendimentos de Aplicação Financeira	23.732,74	23.111,15	21.995,08	19.902,28	23.933,60	24.536,57	23.057,57	24.567,87	28.317,32	24.642,02	20.288,88	20.210,52	278.295,60	883.889,89
Outras Receitas Patrimoniais	0,00	0,00	0,00	0,00	0,00	0,00	0,00	0,00	0,00	0,00	0,00	0,00	0,00	0,00
Receita Agropecuária	0,00	0,00	0,00	0,00	0,00	0,00	0,00	0,00	0,00	0,00	0,00	0,00	0,00	0,00
Receita Industrial	0,00	0,00	0,00	0,00	0,00	0,00	0,00	0,00	0,00	0,00	0,00	0,00	0,00	0,00
Receita de Serviços	366.013,78	402.865,19	399.543,01	356.227,37	365.572,83	359.252,23	360.351,36	365.020,73	386.734,26	399.923,08	386.896,65	415.881,66	4.564.282,15	4.557.229,76
Transferências Correntes	4.793.612,37	8.184.038,22	5.208.958,47	7.586.219,70	5.424.550,90	5.312.481,46	7.126.284,54	5.867.323,65	5.893.911,36	5.378.831,04	4.799.633,51	5.572.495,91	71.148.341,13	80.252.327,00
Cota-Parte do FPM	1.577.592,81	2.110.008,94	1.927.211,75	2.519.468,47	1.696.587,26	1.778.816,49	2.183.039,97	2.044.313,13	1.388.445,43	1.751.605,70	1.321.062,35	1.500.718,27	21.798.870,57	22.400.000,00
Cota-Parte do ICMS	683.909,95	757.124,33	741.762,28	627.158,34	544.209,21	584.923,26	630.822,17	502.250,65	676.960,88	619.262,97	654.347,55	712.665,47	7.735.397,06	6.800.000,00
Cota-Parte do IPVA	26.890,06	20.937,15	182.172,73	374.384,60	162.184,56	167.652,91	164.325,26	136.326,96	57.285,22	38.530,58	28.199,07	17.549,47	1.376.438,57	1.760.000,00
Cota-Parte do ITR	262,12	170,68	58,42	25,29	117,63	24,65	379,25	223,59	195,61	248,53	1.525,01	4.906,03	8.136,81	8.000,00
Transferências da LC 87/1996	1.956,43	1.956,43	1.748,31	1.748,31	1.748,31	1.748,31	1.748,31	1.748,31	1.748,31	1.748,31	1.748,31	1.748,31	21.395,96	24.000,00
Transferências da LC 61/1989	2.075,33	2.863,36	0,00	0,00	0,00	0,00	0,00	0,00	0,00	0,00	0,00	0,00	4.938,69	0,00
Transferência do FUNDEB	1.286.733,10	1.751.462,56	1.683.779,96	3.040.228,93	1.745.764,49	1.444.463,24	2.856.935,03	1.803.867,05	1.712.562,45	1.778.602,33	1.651.397,98	1.786.648,83	22.542.445,95	23.350.500,00
Outras Transferências Correntes	1.214.192,57	3.539.514,77	672.225,02	1.023.205,76	1.273.939,44	1.334.852,60	1.289.034,55	1.378.593,96	2.056.713,46	1.188.832,62	1.141.353,24	1.548.259,53	17.680.717,52	25.909.827,00
Outras Receitas Correntes	34.755,90	69.924,44	9.895,80	38.524,27	19.557,59	20.421,19	46.222,64	35.309,42	557.383,84	61.299,58	33.822,13	15.954,41	943.071,21	516.980,35
Deduções (II)	458.537,26	578.612,09	571.261,23	705.187,29	481.495,09	507.194,37	596.635,01	537.600,67	425.455,67	482.850,90	401.948,07	448.097,69	6.194.875,34	7.758.000,00
Contribuição Servidor para o Plano de Previdência	0,00	0,00	0,00	0,00	0,00	0,00	0,00	0,00	0,00	0,00	0,00	0,00	0,00	0,00
Compensações Financ. entre Regimes Previdência	0,00	0,00	0,00	0,00	0,00	0,00	0,00	0,00	0,00	0,00	0,00	0,00	0,00	0,00
Dedução da Receita para Formação do FUNDEB	458.537,26	578.612,09	571.261,23	705.187,29	481.495,09	507.194,37	596.635,01	537.600,67	425.455,67	482.850,90	401.948,07	448.097,69	6.194.875,34	7.758.000,00
Receita Corrente Líquida (III) = (I) - (II)	5.230.099,35	8.777.581,19	5.640.151,01	8.027.898,63	5.794.803,78	5.658.682,84	7.385.199,47	6.590.778,13	7.077.831,79	5.882.442,09	5.441.162,39	6.093.577,97	77.600.208,64	84.299.927,00


GOVERNO MUNICIPAL DE JAGUARIBE
Relatório Resumido de Execução Orçamentária
Demonstrativo da Receita Corrente Líquida
Orçamento Fiscal e da Seguridade Social
Período: Janeiro a Outubro de 2018/Bimestre: Setembro e Outubro

RREO - Anexo 3 (LRF, Art. 53, inciso I)


Em reais



JOSE ABNER NOGUEIRA DIOGENES PINHEIRO
PREFEITO MUNICIPAL



JOSÉ GOMES DE MIRANDA
CONTROLADOR GERAL DO MUNICIPIO



PUBLICONTASSES. E PLANEJ. CONTABIL S/C LTDA
Contador - CRC 480



VALNEI PEIXOTO SILVA
SECRETARIO DE PLAN E GESTAO

GOVERNO MUNICIPAL DE JAGUARIBE

Relatório Resumido de Execução Orçamentária

Demonstrativo das Receitas e Despesas Previdenciárias do Regime Próprio de Previdência dos Servidores

Orçamento Fiscal e da Seguridade Social

Período: Janeiro a Outubro / Bimestre: Setembro a Outubro de 2018

RREO - Anexo 4 (LRF, Art. 53, inciso II)

Em Reais

PLANO PREVIDENCIÁRIO

RECEITAS PREVIDENCIÁRIAS - RPPS	PREVISÃO INICIAL	PREVISÃO ATUALIZADA	RECEITAS REALIZADAS	
			Até o Bimestre 2018	Até o Bimestre 2017
RECEITAS CORRENTES (I)	0,00	0,00	0,00	0,00
Receitas de Contribuições dos Segurados	0,00	0,00	0,00	0,00
Civil	0,00	0,00	0,00	0,00
Ativo	0,00	0,00	0,00	0,00
Inativo	0,00	0,00	0,00	0,00
Pensionista	0,00	0,00	0,00	0,00
Receitas de Contribuições Patronais	0,00	0,00	0,00	0,00
Civil	0,00	0,00	0,00	0,00
Ativo	0,00	0,00	0,00	0,00
Inativo				
Pensionista				
Em Regime de Parcelamento de Débitos	0,00	0,00	0,00	0,00
Receita Patrimonial	0,00	0,00	0,00	0,00
Receitas Imobiliárias	0,00	0,00	0,00	0,00
Receitas de Valores Mobiliários	0,00	0,00	0,00	0,00
Outras Receitas Patrimoniais	0,00	0,00	0,00	0,00
Receitas de Serviços	0,00	0,00		
Outras Receitas Correntes	0,00	0,00	0,00	0,00
Compensação Previdenciária do RGPS para o RPPS	0,00	0,00	0,00	0,00
Aportes Periódicos para Amortização de Déficit Atuarial do RPPS (II)	0,00	0,00	0,00	0,00
Demais Receitas Correntes	0,00	0,00	0,00	0,00
RECEITAS DE CAPITAL (III)	0,00	0,00	0,00	0,00
Alienação de Bens, Direitos e Ativos	0,00	0,00	0,00	0,00
Amortização de Empréstimos	0,00	0,00	0,00	0,00
Outras Receitas de Capital	0,00	0,00	0,00	0,00
TOTAL DAS RECEITAS PREVIDENCIÁRIAS - RPPS (IV) = (I + III - II)	0,00	0,00	0,00	0,00



GOVERNO MUNICIPAL DE JAGUARIBE

Relatório Resumido de Execução Orçamentária

Demonstrativo das Receitas e Despesas Previdenciárias do Regime Próprio de Previdência dos Servidores


Orçamento Fiscal e da Seguridade Social

Período: Janeiro a Outubro / Bimestre: Setembro a Outubro de 2018

RREO - Anexo 4 (LRF, Art. 53, inciso II)

Em Reais

DESPESAS PREVIDENCIÁRIAS - RPPS	DOTAÇÃO INICIAL	DOTAÇÃO ATUALIZADA	DESPESAS EMPENHADAS		DESPESAS LIQUIDADAS		INSCRITA EM RESTOS A PAGAR NÃO PROCESSADOS	
			Até o Bimestre 2018	Até o Bimestre 2017	Até o Bimestre 2018	Até o Bimestre 2017	Até o Bimestre 2018	Até o Bimestre 2017
ADMINISTRAÇÃO (V)	0,00	0,00	0,00	0,00	0,00	0,00	0,00	0,00
Despesas Correntes	0,00	0,00	0,00	0,00	0,00	0,00	0,00	0,00
Despesas de Capital	0,00	0,00	0,00	0,00	0,00	0,00	0,00	0,00
PREVIDÊNCIA (VI)	0,00	0,00	0,00	0,00	0,00	0,00	0,00	0,00
Benefícios - Civil	0,00	0,00	0,00	0,00	0,00	0,00	0,00	0,00
Aposentadorias	0,00	0,00	0,00	0,00	0,00	0,00	0,00	0,00
Pensões	0,00	0,00	0,00	0,00	0,00	0,00	0,00	0,00
Outros Benefícios Previdenciários	0,00	0,00	0,00	0,00	0,00	0,00	0,00	0,00
Outras Despesas Previdenciárias	0,00	0,00	0,00	0,00	0,00	0,00	0,00	0,00
Compensação Previdenciária do RPPS para o RGPS	0,00	0,00	0,00	0,00	0,00	0,00	0,00	0,00
Demais Despesas Previdenciárias								
TOTAL DAS DESPESAS PREVIDENCIÁRIAS - RPPS (VII) = (V + VI)	0,00	0,00	0,00	0,00	0,00	0,00	0,00	0,00
RESULTADO PREVIDENCIÁRIO (VIII) = (IV - VII)	0,00	0,00	0,00	0,00	0,00	0,00		



GOVERNO MUNICIPAL DE JAGUARIBE

Relatório Resumido de Execução Orçamentária

Demonstrativo das Receitas e Despesas Previdenciárias do Regime Próprio de Previdência dos Servidores


Orçamento Fiscal e da Seguridade Social

Período: Janeiro a Outubro / Bimestre: Setembro a Outubro de 2018

RREO - Anexo 4 (LRF, Art. 53, inciso II)


Em Reais

Recursos RPPS Arrecadados em Exercícios Anteriores		PREVISÃO ORÇAMENTÁRIA	
Valor			
Reserva Orçamentária do RPPS		PREVISÃO ORÇAMENTÁRIA	
Valor			
Aportes de Recursos para o Plano Previdenciário do RPPS		APORTES REALIZADOS	
Plano de Amortização - Contribuição Patronal Suplementar			
Plano de Amortização - Aporte Periódico de Valores Predefinidos			
Outros Aportes para o RPPS			
Recursos para Cobertura de Déficit Financeiro			
Bens e Direitos do RPPS	PERÍODO DE REFERÊNCIA		
	2018	2017	
Caixa e Equivalentes de Caixa	0,00	0,00	
Investimentos e Aplicações			
Outros Bens e Direitos			


 JOSE ABNER NOGUEIRA DIOGENES PINHEIRO
 PREFEITO MUNICIPAL


 PUBLICONT ASSES. E PLANEJ. CONTABIL S/C LTDA
 Contador - CRC 480


 JOSÉ GOMES DE MIRANDA
 CONTROLADOR GERAL DO MUNICÍPIO


 VALNEI PEIXOTO SILVA
 SECRETARIO DE PLAN E GESTAO

GOVERNO MUNICIPAL DE JAGUARIBE
 Relatório Resumido de Execução Orçamentária
Demonstrativo do Resultado Primário e Nominal
 Orçamento Fiscal e da Seguridade Social
 Período: Janeiro a Outubro de 2018/Bimestre: Setembro e Outubro

RRFO - Anexo 6 (LRF Art. 53, inciso III)

Receitas Primárias	Previsão Atualizada	Até o Bimestre 2018	
		Receitas Realizadas (a)	
Receitas Correntes (I)	92.057.927,00		63.592.528,10
Impostos, Taxas e Contribuições de Melhoria	4.347.500,00		4.353.406,67
IPTU	420.000,00		558.205,05
ISS	1.520.000,00		1.688.024,03
ITBI	90.000,00		62.809,52
IRRF	1.417.500,00		1.637.242,25
Outros Impostos, Taxas e Contribuições de Melhoria	900.000,00		407.125,82
Contribuições	1.500.000,00		1.360.911,12
Receitas Previdenciárias	0,00		0,00
Outras Receitas de Contribuições	1.500.000,00		1.360.911,12
Receita Patrimonial	883.889,89		231.451,71
Aplicações Financeiras (II)	883.889,89		231.451,71
Outras Receitas Patrimoniais	0,00		0,00
Transferências Correntes	80.252.327,00		53.012.964,55
Cota-Parte do FPM	22.400.000,00		14.489.015,29
Cota-Parte do ICMS	6.800.000,00		5.035.490,32
Cota-Parte do IPVA	1.760.000,00		1.062.889,37
Cota-Parte do ITR	8.000,00		6.163,34
Transferências da LC 87/1996	24.000,00		13.986,50
Transferências da LC nº 61/1989	0,00		0,00
Transferências do FUNDEB	0,00		0,00
Outras Transferências Correntes	49.260.327,00		32.405.419,73
Demais Receitas Correntes	5.074.210,11		4.633.794,05
Outras Receitas Financeiras (III)	0,00		0,00
Receitas Correntes Restantes	5.074.210,11		4.633.794,05
Receitas Primárias Correntes (IV) = (I - II - III)	91.174.037,11		63.361.076,39
Receitas de Capital (V)	7.545.473,00		3.895.822,70
Operações de Crédito (VI)	0,00		0,00
Amortização de Empréstimos (VII)	0,00		0,00
Alienação de Bens	150.000,00		0,00
Receitas de Alienação de Investimentos Temporários (VIII)			
Receitas de Alienação de Investimentos Permanentes (IX)			
Outras Alienações de Bens	150.000,00		0,00
Transferências de Capital	7.395.473,00		3.895.822,70
Convênios	0,00		0,00
Outras Transferências de Capital	7.395.473,00		3.895.822,70

Am Jaguaribe

GOVERNO MUNICIPAL DE JAGUARIBE

Relatório Resumido de Execução Orçamentária

Demonstrativo do Resultado Primário e Nominal

Orçamento Fiscal e da Seguridade Social

Período: Janeiro a Outubro de 2018/Bimestre: Setembro e Outubro

RRFO - Anexo 6 (LRF Art. 53, inciso III)

Em reais

Receitas Primárias	Previsão Atualizada	Até o Bimestre 2018					
		Receitas Realizadas (a)					
Outras Receitas de Capital	0,00	0,00					
Outras Receitas de Capital Não Primárias (X)							
Outras Receitas de Capital Primárias	0,00	0,00					
Receitas Primárias de Capital (XI) = (V - VI - VII - VIII - IX - X)	7.545.473,00	3.895.822,70					
Receita Primária Total (XII) = (IV + XI)	98.719.510,11	67.256.899,09					
Despesas Primárias	Dotação Atualizada	Despesas Empenhadas	Despesas Liquidadas	Despesas Pagas (a)	Restos a Pagar Processados Pagos (b)	Restos a Pagar Não Processados	
						Liquidados	Pagos (c)
Despesas Primárias							
Despesas Correntes (XIII)	87.575.121,26	76.031.135,15	60.519.578,74	59.194.946,87	1.933.058,78	1.206.900,42	1.183.752,42
Pessoal e Encargos Sociais	46.035.195,51	42.178.454,78	35.188.185,16	34.827.056,40	19.298,65		
Juros e Encargos da Dívida (XIV)	141.875,70	131.875,70	107.478,24	107.478,24	0,00		
Outras Despesas Correntes	41.398.050,05	33.720.804,67	25.223.915,34	24.260.412,23	1.913.760,13	1.206.900,42	1.183.752,42
Despesas Primárias Correntes (XV) = (XIII - XIV)	87.433.245,56	75.899.259,45	60.412.100,50	59.087.468,63	1.933.058,78	1.206.900,42	1.183.752,42
Despesas de Capital (XVI)	11.678.278,74	6.728.488,40	4.971.186,74	4.878.151,29	53.995,13	180.884,69	180.884,69
Investimentos	10.687.411,94	5.967.108,20	4.514.541,81	4.421.506,36	53.995,13	180.884,69	180.884,69
Inversões Financeiras	0,00	0,00	0,00	0,00	0,00		
Concessão de Empréstimo (XVII)							
Aquisição de Título de Capital Já Integralizado (XVIII)							
Aquisição de Título de Crédito (XIX)							
Demais Inversões Financeiras	0,00	0,00	0,00	0,00	0,00		
Amortização da Dívida (XX)	990.866,80	761.380,20	456.644,93	456.644,93	0,00		
Despesas Primárias de Capital (XXI) = (XVI - XVII - XVIII - XIX - XX)	10.687.411,94	5.967.108,20	4.514.541,81	4.421.506,36	53.995,13	180.884,69	180.884,69
Reserva de Contingência (XXII)	350.000,00						
Despesas Primária Total (XXIII) = (XV + XXI + XXII)	98.470.657,50	81.866.367,65	64.926.642,31	63.508.974,99	1.987.053,91	1.387.785,11	1.364.637,11
Resultado Primário - Acima da Linha (XXIV) = [XIIa - (XXIIIa + XXIIIb + XXIIIc)]							396.233,08
Meta Fiscal Para o Resultado Primário						Valor Corrente	
Meta fixada no Anexo de Metas Fiscais da LDO para o exercício de referência						-561.215,52	

GOVERNO MUNICIPAL DE JAGUARIBE


Relatório Resumido de Execução Orçamentária

Demonstrativo do Resultado Primário e Nominal

Orçamento Fiscal e da Seguridade Social

Período: Janeiro a Outubro de 2018/Bimestre: Setembro e Outubro

RRFO - Anexo 6 (LRF, Art. 53, inciso III)		Em reais	
Juros Nominais		Valor Incorrido	
JUROS E ENCARGOS ATIVOS (XXV)		231.451,71	
JUROS E ENCARGOS PASSIVOS (XXVI)		107.478,24	
RESULTADO NOMINAL - Acima da Linha (XXVII) = XXIV + (XXV - XXVI)		520.206,55	
Meta Fiscal Para o Resultado Nominal		Valor Corrente	
Meta fixada no Anexo de Metas Fiscais da LDO para o exercício de referência		550.000,00	
CÁLCULO DO RESULTADO NOMINAL	Saldo		
	Em 31/Dez/2017 (a)	Até o Outubro (b)	
DÍVIDA CONSOLIDADA (XXVIII)	8.703.408,88	8.163.343,85	
DEDUÇÕES (XXIX)	5.469.026,25	6.104.105,05	
Disponibilidade de Caixa	5.469.026,25	6.104.105,05	
Disponibilidade de Caixa Bruta	8.015.029,76	8.075.698,72	
(-) Restos a Pagar Processados (XXX)	2.546.003,51	1.971.593,67	
Demais Haveres Financeiros	0,00	0,00	
DÍVIDA CONSOLIDADA LÍQUIDA (XXXI) = (XXVIII - XXIX)	3.234.382,63	0,00	
RESULTADO NOMINAL - Abaixo da Linha (XXXII) = (XXXIa - XXXIb)	3.234.382,63		
Ajuste Metodológico		Até o Bimestre	
VARIAÇÃO SALDO RPP = (XXXIII) = (XXXa - XXXb)		569.386,59	
RECEITA DE ALIENAÇÃO DE INVESTIMENTOS PERMANENTES (IX)		0,00	
PASSIVOS RECONHECIDOS NA DC (XXXIV)			
OUTROS AJUSTES (XXXV)			
RESULTADO NOMINAL AJUSTADO - Abaixo da Linha (XXXVI) = (XXXII - XXXIII - IX + XXXIV + XXXV)		2.664.996,04	
Informações Adicionais		Previsão Orçamentária	
Saldo de Exercícios Anteriores			
Recursos Arrecadados em Exercícios Anteriores - RPPS			
Superávit Financeiro Utilizado para Abertura e Reabertura de Créditos Adicionais			
Reserva Orçamentária do RPPS			



GOVERNO MUNICIPAL DE JAGUARIBE

Relatório Resumido de Execução Orçamentária

Demonstrativo do Resultado Primário e Nominal

Orçamento Fiscal e da Seguridade Social


Período: Janeiro a Outubro de 2018/Bimestre: Setembro e Outubro

RRFO - Anexo 6 (LRF, Art. 53, inciso III)


Em reais



JOSE ABNER NOGUEIRA DIOGENES PINHEIRO
PREFEITO MUNICIPAL



PUBLICCONTASSES. E PLANEJ. CONTABIL S/C LTDA
Contador - CRC 480



JOSÉ GOMES DE MIRANDA
CONTROLADOR GERAL DO MUNICIPIO



VALNEI PEIXOTO SILVA
SECRETARIO DE PLAN E GESTAO

GOVERNO MUNICIPAL DE JAGUARIBE

Relatório Resumido de Execução Orçamentária

Restos a Pagar por Poder e Órgão

Orçamento Fiscal e da Seguridade Social

Período: Janeiro a Outubro de 2018/Bimestre: Setembro e Outubro

RREO - Anexo 7 (LRF, Art. 53, inciso V)

PODER/ÓRGÃO	RESTOS A PAGAR PROCESSADOS E NÃO PROCESSADOS LIQUIDADOS EM EXERCÍCIOS ANTERIORES					RESTOS A PAGAR NÃO PROCESSADOS						Saldo l = (e + k)
	INSCRITOS		Pagos (c)	Cancelados (d)	Saldo e = (a+b) - (c+d)	INSCRITOS		Liquidados (h)	Pagos (i)	Cancelados (j)	Saldo k = (f+g) - (i+j)	
	Em Exercícios Anteriores (a)	Em 31 de Dezembro de 2017 (b)				Em Exercícios Anteriores (f)	Em 31 de Dezembro de 2017 (g)					
RESTOS A PAGAR (EXCETO INTRA-ORÇAMENTÁRIOS) (I)	420.774,47	2.125.229,04	1.987.053,91	35,13	558.914,47	0,00	1.402.745,72	1.387.785,11	1.364.637,11	420,27	37.688,34	596.602,81
PODER EXECUTIVO	420.774,47	2.120.205,79	1.982.030,66	35,13	558.914,47	0,00	1.402.745,72	1.387.785,11	1.364.637,11	420,27	37.688,34	596.602,81
Gabinete do Prefeito	160,00	15.326,03	15.326,03	0,00	160,00	0,00	6.491,00	0,00	0,00	0,00	6.491,00	6.651,00
Secretaria de Planejamento e Gestão	32.298,84	133.038,84	133.737,24	35,13	31.565,31	0,00	8.455,64	8.455,64	8.455,64	0,00	0,00	31.565,31
Secretaria de Educacao e Cultura	269.377,64	789.143,33	716.487,67	0,00	342.033,30	0,00	724.625,13	724.625,13	724.625,13	0,00	0,00	342.033,30
Secretaria da Cidade e Infraestrutura	55.479,42	197.330,85	189.890,87	0,00	62.919,40	0,00	248.099,77	248.099,77	248.099,77	0,00	0,00	62.919,40
Secretaria de Desenvolvimento Rural, Aqüicultura e Meio Ambiente	1.142,44	76.997,16	77.338,60	0,00	801,00	0,00	6.271,00	6.271,00	6.271,00	0,00	0,00	801,00
Secretaria de Saude	54.011,78	680.985,02	621.414,61	0,00	113.582,19	0,00	301.545,90	294.476,56	271.328,56	0,00	30.217,34	143.799,53
Sec. do Trabalho e da Assistencia Social	7.344,55	123.711,49	123.808,72	0,00	7.247,32	0,00	69.770,10	68.790,10	68.790,10	0,00	980,00	8.227,32
Secretaria de Esportes e Juventude	879,80	8.257,20	8.611,05	0,00	525,95	0,00	1.257,00	1.257,00	1.257,00	0,00	0,00	525,95
Servico Autonomo de Agua e Esgoto-Saae	0,00	90.404,52	90.404,52	0,00	0,00	0,00	36.230,18	35.809,91	35.809,91	420,27	0,00	0,00
Secretaria de Desenvolvimento Econômico e Turismo	80,00	1.939,00	1.939,00	0,00	80,00	0,00	0,00	0,00	0,00	0,00	0,00	80,00
Reserva de Contingencia	0,00	0,00	0,00	0,00	0,00	0,00	0,00	0,00	0,00	0,00	0,00	0,00
Secretaria Municipal de Ciencias e Tecnologia	0,00	3.072,35	3.072,35	0,00	0,00	0,00	0,00	0,00	0,00	0,00	0,00	0,00
PODER LEGISLATIVO	0,00	5.023,25	5.023,25	0,00	0,00	0,00	0,00	0,00	0,00	0,00	0,00	0,00
RESTOS A PAGAR (INTRA-ORÇAMENTÁRIOS) (II)	0,00	0,00	0,00	0,00	0,00	0,00	0,00	0,00	0,00	0,00	0,00	0,00
TOTAL (III) = (I + II)	420.774,47	2.125.229,04	1.987.053,91	35,13	558.914,47	0,00	1.402.745,72	1.387.785,11	1.364.637,11	420,27	37.688,34	596.602,81

GOVERNO MUNICIPAL DE JAGUARIBE

Relatório Resumido de Execução Orçamentária

Restos a Pagar por Poder e Órgão

Orçamento Fiscal e da Seguridade Social


Período: Janeiro a Outubro de 2018/Bimestre: Setembro e Outubro

RREO - Anexo 7 (LRF, Art. 53, inciso V)


PODER/ÓRGÃO	RESTOS A PAGAR PROCESSADOS E NÃO PROCESSADOS LIQUIDADOS EM EXERCÍCIOS ANTERIORES					RESTOS A PAGAR NÃO PROCESSADOS					Saldo l = (e + k)	
	INSCRITOS		Pagos (c)	Cancelados (d)	Saldo e = (a+b) - (c+d)	INSCRITOS		Liquidados (h)	Pagos (i)	Cancelados (j)		Saldo k = (f+g) - (i+j)
	Em Exercícios Anteriores (a)	Em 31 de Dezembro de 2017 (b)				Em Exercícios Anteriores (f)	Em 31 de Dezembro de 2017 (g)					



JOSE ABNER NOGUEIRA DIOGENES PINHEIRO
PREFEITO MUNICIPAL



PUBLICONT ASSES. E PLANEJ. CONTABIL S/C LTDA
Contador - CRC 480



JOSÉ GOMES DE MIRANDA
CONTROLADOR GERAL DO MUNICÍPIO



VALNEI PEIXOTO SILVA
SECRETARIO DE PLAN E GESTAO

GOVERNO MUNICIPAL DE JAGUARIBE

Relatório Resumido de Execução Orçamentária

DEMONSTRATIVO DAS RECEITAS E DESPESAS COM MANUTENÇÃO E DESENVOLVIMENTO DO ENSINO - MDE

Orçamento Fiscal e da Seguridade Social

Período: Janeiro a Outubro de 2018/Bimestre: Setembro e Outubro

RREO - ANEXO 8 (LDB, art. 72)

R\$ 1,00

RECEITAS DO ENSINO					
RECEITA RESULTANTE DE IMPOSTOS (Caput do Art. 212 da Constituição)	PREVISÃO INICIAL	PREVISÃO ATUALIZADA (a)	RECEITAS REALIZADAS		
			Até o Bimestre (b)	% (b/a) x 100	
RECEITA DE IMPOSTOS LIQUIDA (I)	3.447.500,00	3.447.500,00	3.946.280,85	114,47	
1.1 - Receita Resultante do Imposto sobre a Propriedade Predial e Territorial Urbana - IPTU	420.000,00	420.000,00	558.205,05	132,90	
1.1.1 - IPTU	400.000,00	400.000,00	401.399,15	100,34	
1.1.2 - Multa, Juros de Mora, Divida Ativa e Outros Encargos do IPTU	20.000,00	20.000,00	156.805,90	784,02	
1.2 - Receita Resultante do Imposto sobre Transmissao Inter Vivos - ITBI	90.000,00	90.000,00	62.809,52	69,78	
1.2.1 - ITBI	70.000,00	70.000,00	62.809,52	89,72	
1.2.2 - Multa, Juros de Mora, Divida Ativa e Outros Encargos do ITBI	20.000,00	20.000,00	0,00	0,00	
1.3 - Receita Resultante sobre o Imposto sobre Servico de Qualquer Natureza - ISS	1.520.000,00	1.520.000,00	1.688.024,03	111,05	
1.3.1 - ISS	1.500.000,00	1.500.000,00	1.688.024,03	112,53	
1.3.2 - Multa, Juros de Mora, Divida Ativa e Outros Encargos do ISS	20.000,00	20.000,00	0,00	0,00	
1.4 Imposto Resultante do Imposto de Renda Retido na Fonte - IRRF	1.417.500,00	1.417.500,00	1.637.242,25	115,50	
1.5 - Imposto Sobre a Propriedade Territorial Rural - ITR	0,00	0,00	0,00	0,00	
1.5.1 - ITR	0,00	0,00	0,00	0,00	
1.5.2 - Multa, Juros de Mora, Divida Ativa e Outros Encargos do ITR	0,00	0,00	0,00	0,00	
RECEITAS DE TRANSFERÊNCIAS CONSTITUICIONAIS E LEGAIS (II)	40.840.500,00	40.840.500,00	26.755.149,46	65,51	
2.1 - Cota-Parte FPM	30.050.500,00	30.050.500,00	19.077.784,29	63,48	
2.1.1 - Parcela referente a CF, art. 159, I, alinea b	28.000.000,00	28.000.000,00	18.111.268,82	64,68	
2.1.2 - Parcela referente a CF, art. 159, I, alinea d	1.000.000,00	1.000.000,00	0,00	0,00	
2.1.3 - Parcela referente a CF, art. 159, I, alinea e	1.050.500,00	1.050.500,00	966.515,47	92,00	
2.2 - Cota-Parte ICMS	8.500.000,00	8.500.000,00	6.294.362,78	74,05	
2.3 - ICMS Desoneracao - LC N. 87/1996	30.000,00	30.000,00	17.483,10	58,27	
2.4 - Cota-Parte IPI Exportacao	50.000,00	50.000,00	29.203,92	58,40	
2.5 - Cota-Parte ITR	10.000,00	10.000,00	7.704,01	77,04	
2.6 - Cota-Parte IPVA	2.200.000,00	2.200.000,00	1.328.611,36	60,39	
2.7 - Cota-Parte IOF-Ouro	0,00	0,00	0,00	0,00	
3- TOTAL DA RECEITA DE IMPOSTOS (1 + 2)	44.288.000,00	44.288.000,00	30.701.430,31	69,32	
RECEITAS ADICIONAIS PARA FINANCIAMENTO DO ENSINO					
RECEITAS ADICIONAIS PARA FINANCIAMENTO DO ENSINO	PREVISÃO INICIAL	PREVISÃO ATUALIZADA (a)	RECEITAS REALIZADAS		
			Até o Bimestre (b)	% (b/a) x 100	
4 - RECEITA DA APLICACAO FINANCEIRA DE OUTROS RECURSOS DE IMPOSTOS VINCULADO	0,00	0,00	0,00	0,00	
5- RECEITA DE TRANSFERENCIAS DO FNDE	2.915.000,00	2.915.000,00	2.082.269,08	71,43	
5.1- Transferencias do Salario-Educacao	1.045.000,00	1.045.000,00	954.862,09	91,37	
5.2- Transferencias Diretas - PDDE	70.000,00	70.000,00	13.100,00	18,71	
5.3- Transferencias Diretas - PNAE	1.000.000,00	1.000.000,00	651.496,00	65,14	
5.4- Transferencias Diretas - PNATE	500.000,00	500.000,00	305.271,25	61,05	
5.5- Outras Transferencias do FNDE	300.000,00	300.000,00	157.539,74	52,51	
5.6- Aplicacao Financeira dos Recursos do FNDE	0,00	0,00	0,00	0,00	
6- RECEITA DE TRANSFERENCIAS DE CONVENIOS	1.644.800,00	1.644.800,00	536.104,00	32,59	
6.1- Transferencias de Convenios	1.644.800,00	1.644.800,00	536.104,00	32,59	
6.2- Aplicacao Financeira dos Recursos de Convenios	0,00	0,00	0,00	0,00	

GOVERNO MUNICIPAL DE JAGUARIBE

Relatório Resumido de Execução Orçamentária

DEMONSTRATIVO DAS RECEITAS E DESPESAS COM MANUTENÇÃO E DESENVOLVIMENTO DO ENSINO - MDE

Orçamento Fiscal e da Seguridade Social

Período: Janeiro a Outubro de 2018/Bimestre: Setembro e Outubro

RREO - ANEXO 8 (LDB art. 72)					R\$ 1,00
7- RECEITA DE OPERACOES DE CREDITO	0,00	0,00	0,00	0,00	0,00
8- OUTRAS RECEITAS PARA FINANCIAMENTO DO ENSINO	0,00	0,00	0,00	0,00	0,00
9- TOTAL DAS RECEITAS ADICIONAIS PARA FINANCIAMENTO DO ENSINO (4 + 5 + 6 + 7 + 8)	4.559.800,00	4.559.800,00	2.618.373,08		57,42

RECEITAS ADICIONAIS PARA FINANCIAMENTO DO ENSINO	PREVISÃO INICIAL	PREVISÃO ATUALIZADA (a)	RECEITAS REALIZADAS	
			Até o Bimestre (b)	% (b/a) x 100
10- RECEITAS DESTINADAS AO FUNDEB	7.756.000,00	7.756.000,00	5.156.185,80	66,47
10.1- Cota-Parte FPM Destinada ao FUNDEB (20% de 2.1.1)	5.600.000,00	5.600.000,00	3.622.253,60	64,68
10.2- Cota-Parte ICMS Destinada ao FUNDEB (20% de 2.2)	1.700.000,00	1.700.000,00	1.258.872,40	74,05
10.3- ICMS-Desoneracao Destinada ao FUNDEB (20% de 2.3)	6.000,00	6.000,00	3.496,60	58,27
10.4- Cota-Parte IPI-Exportacao Destinada ao FUNDEB (20% de 2.4)	10.000,00	10.000,00	5.840,60	58,40
10.5- Cota-Parte ITR ou ITR Arrecadado Destinados ao FUNDEB (20% de (1.5 - 1.5.5)+2.5)	2.000,00	2.000,00	1.540,80	77,04
10.6- Cota-Parte IPVA Destinada ao FUNDEB (20% de 2.6)	440.000,00	440.000,00	265.722,20	60,39
11- RECEITAS RECEBIDAS DO FUNDEB	23.350.500,00	23.350.500,00	19.504.250,29	83,52
11.1- Transferencias de Recursos do FUNDEB	17.989.700,00	17.989.700,00	15.387.720,36	85,53
11.2- Complementacao da Uniao ao FUNDEB	5.360.800,00	5.360.800,00	4.116.529,93	76,78
11.3- Receita de Aplicacao Financeira dos Recursos do FUNDEB	0,00	0,00	0,00	0,00
12- RESULTADO LÍQUIDO DAS TRANSFERÊNCIAS DO FUNDEB (11.1 – 10)	10.233.700,00	10.233.700,00	10.231.534,56	99,98

DESPESAS DO FUNDEB	DOTAÇÃO INICIAL	DOTAÇÃO ATUALIZADA	DESPESAS EMPENHADAS		DESPESAS LIQUIDADAS		Inscritas em Restos a Pagar Não Processados
			Até o Bimestre (h)	% (h/IVf) x 100	Até o Bimestre (i)	% (i/IVg) x 100	
13- PAGAMENTO DOS PROFISSIONAIS DO MAGISTERIO	15.083.500,00	17.517.500,00	14.256.600,04	81,38	11.734.424,32	66,98	0,00
13.1- Com Educacao Infantil	2.282.000,00	2.434.000,00	2.356.600,04	96,82	2.294.676,19	94,27	0,00
13.2- Com Ensino Fundamental	12.801.500,00	12.801.500,00	11.900.000,00	92,95	9.439.748,13	73,73	0,00
14- OUTRAS DESPESAS	14.362.500,00	15.886.374,33	10.079.187,74	63,44	8.824.528,89	55,54	0,00
14.1- Com Educacao Infantil	3.386.000,00	2.282.211,97	1.339.037,15	58,67	1.036.494,45	45,41	0,00
14.2- Com Ensino Fundamental	10.976.500,00	10.218.162,36	8.740.150,59	85,53	7.788.034,44	76,21	0,00
15- TOTAL DAS DESPESAS DO FUNDEB (13 + 14)	29.446.000,00	33.403.874,33	24.335.787,78	72,85	20.558.953,21	61,55	0,00

DEDUÇÕES PARA FINS DO LIMITE DO FUNDEB	VALOR
16- RESTOS A PAGAR INSCRITOS NO EXERCICIO SEM DISPONIBILIDADE FINANCEIRA DE RECURSOS DO FUNDEB	0,00
16.1 - FUNDEB 60%	0,00
16.2 - FUNDEB 40%	0,00
17- RESTOS A PAGAR INSCRITOS NO EXERCICIO SEM DISPONIBILIDADE FINANCEIRA DE RECURSOS DO FUNDEB	0,00
17.1 - FUNDEB 60%	0,00
17.2 - FUNDEB 40%	0,00
18- TOTAL DAS DEDUÇÕES CONSIDERADAS PARA FINS DE LIMITE DO FUNDEB (16 + 17)	0,00

INDICADORES DO FUNDEB	VALOR

GOVERNO MUNICIPAL DE JAGUARIBE

Relatório Resumido de Execução Orçamentária

DEMONSTRATIVO DAS RECEITAS E DESPESAS COM MANUTENÇÃO E DESENVOLVIMENTO DO ENSINO - MDE

Orçamento Fiscal e da Seguridade Social

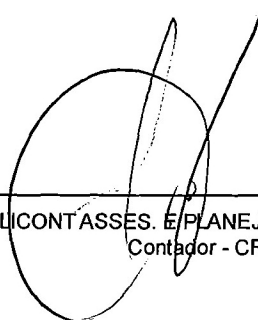
Período: Janeiro a Outubro de 2018/Bimestre: Setembro e Outubro


RRFO - ANEXO 8 (LDB, art. 72)

R\$ 1,00

43- TOTAL DAS OUTRAS DESPESAS CUSTEADAS COM RECEITAS ADICIONAIS PARA FINANCIAMENTO DO ENSINO (39+40 + 41 + 42)	0,00	0,00	0,00	0,00	0,00	0,00	0,00
44- TOTAL GERAL DAS DESPESAS COM EDUCAÇÃO (28 + 43)	33.518.300,00	33.204.176,51	29.156.192,84	87,81	22.660.511,70	68,25	0,00
RESTOS A PAGAR INSCRITOS COM DISPONIBILIDADE FINANCEIRA DE RECURSOS DE IMPOSTOS VINCULADOS AO ENSINO	SALDO ATÉ O BIMESTRE			CANCELADO EM <EXERCÍCIO> (j)			
45- RESTOS A PAGAR DE DESPESAS COM MDE							
45.1 - Executadas com Recursos de Impostos Vinculados ao Ensino							
45.2 - Executadas com Recursos do FUNDEB							
CONTROLE DA DISPONIBILIDADE FINANCEIRA	FUNDEB			SALÁRIO EDUCAÇÃO			
46- DISPONIBILIDADE FINANCEIRA EM 31 DE DEZEMBRO DE <EXERCÍCIO ANTERIOR>							
47- (+) INGRESSO DE RECURSOS ATÉ O BIMESTRE							
48- (-) PAGAMENTOS EFETUADOS ATÉ O BIMESTRE							
48.1 Orçamento do Exercício							
48.2 Restos a Pagar							
49- (+) RECEITA DE APLICAÇÃO FINANCEIRA DOS RECURSOS ATÉ O BIMESTRE							
50- (=) DISPONIBILIDADE FINANCEIRA ATÉ O BIMESTRE							
51- (+) Ajustes							
51.1 Retenções							
51.2 Conciliação Bancária							
52- (=) SALDO FINANCEIRO CONCILIADO							


 JOSE ABNER NOGUEIRA DIOGENES PINHEIRO
 PREFEITO MUNICIPAL


 PUBLICONT ASSES. E PLANEJ. CONTABIL S/C LTDA
 Contador - CRC 480


 JOSÉ GOMES DE MIRANDA
 CONTROLADOR GERAL DO MUNICÍPIO


 VALNEI PEIXOTO SILVA
 SECRETARIO DE PLAN E GESTAO

GOVERNO MUNICIPAL DE JAGUARIBE
 Relatório Resumido de Execução Orçamentária
Demonstrativo das Receitas de Operações de Crédito e Despesas de Capital
 Orçamento Fiscal e da Seguridade Social
 Período: Janeiro a Outubro de 2018/Bimestre: Setembro e Outubro

REO - Anexo IX (LRF, Art. 52, inciso I, alíneas "a" e "b" do inciso II e §1º)

R\$ 1,0

RECEITAS	PREVISÃO ATUALIZADA (a)	RECEITAS REALIZADAS Até o Bimestre (b)	SALDO NÃO REALIZADO (c) = (a - b)	
RECEITAS DE OPERAÇÕES DE CRÉDITO (I)	0,00	0,00	0,0	
DESPESAS	DOTAÇÃO ATUALIZADA (d)	DESPESAS EXECUTADAS Até o Bimestre		SALDO NÃO EXECUTADO (g) = (d - (e + f))
		LIQUIDADAS (e)	INSCRITAS EM RESTOS A PAGAR NÃO PROCESSADOS (f)	
DESPESAS DE CAPITAL	11.678.278,74	4.971.186,74	1.757.301,66	4.949.790,3
DESPESAS DE CAPITAL LÍQUIDA (II)	11.678.278,74	4.971.186,74	1.757.301,66	4.949.790,3
RESULTADO PARA APURAÇÃO DA REGRA DE OURO (III) = (I - II)	-11.678.278,74		-6.728.488,40	-4.949.790,3


 JOSE ABNER NOGUEIRA DIOGENES PINHEIRO
 PREFEITO MUNICIPAL


 PUBLICONTASSES E PLANEJAMENTO CONTABIL S/C LTDA
 Contador - CRC 480


 JOSÉ GOMES DE MIRANDA
 CONTROLADOR GERAL DO MUNICÍPIO


 VALNEI PEIXOTO SILVA
 SECRETARIO DE PLAN E GESTAO


GOVERNO MUNICIPAL DE JAGUARIBE
 Relatório Resumido da Execução Orçamentária
 Demonstrativo da Projeção do Regime Próprio de Previdência dos Servidores
 Orçamentos da Seguridade Social

Período: Janeiro a Outubro de 2018/Bimestre: Setembro e Outubro

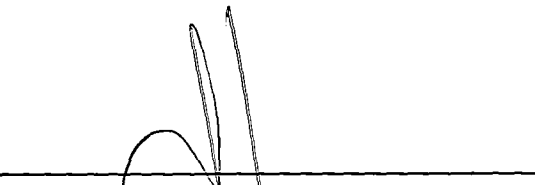
LEO - ANEXO X (LRF, art. 53, § 1º, inciso II)

R\$ 1,00


EXERCÍCIO	RECEITAS PREVIDENCIÁRIAS (a)	DESPESAS PREVIDENCIÁRIAS (a)	RESULTADO PREVIDENCIÁRIO (c) = (a - b)	SALDO FINANCEIRO DO EXERCÍCIO (d) = ("d" exercício anterior) + (c)
	0,00	0,00	0,00	0,00



 JOSE ABNER NOGUEIRA DIOGENES PINHEIRO
 PREFEITO MUNICIPAL



 PUBLICONT ASSES. E PLANEJ. CONTABIL S/C LTDA
 Contador - CRC 480



 JOSÉ GOMES DE MIRANDA
 CONTROLADOR GERAL DO MUNICÍPIO



 VALNEI PEIXOTO SILVA
 SECRETARIO DE PLAN E GESTAO

	(a)	(b)		(c) = (a - b)
RECEITAS DE CAPITAL - ALIENAÇÃO DE ATIVOS (I)				
Alienação de Bens Móveis e Semoventes - Principal	150.000,00		0,00	150.000,0
DESPESAS	DOTAÇÃO ATUALIZADA	DESPESAS EXECUTADAS Até o Bimestre		SALDO NÃO EXECUTADO (g) = (d - (e + f))
		LIQUIDADAS	INSCRITAS EM RESTOS A PAGAR NÃO PROCESSADOS	
	(d)	(e)	(f)	
APLICAÇÃO DOS RECURSOS DA ALIENAÇÃO DE ATIVOS (II)				
DESPESA DE CAPITAL				
Investimentos	17.521.502,38	0,00	0,00	17.521.502,3
Amortização da Dívida	980.000,00	0,00	0,00	980.000,0
DESPESAS CORRENTES DOS REGIMES DE PREVIDÊNCIA				
Regime Geral da Previdência Social	0,00	0,00	0,00	0,0
Regime Próprio de Previdência dos Servidores	0,00	0,00	0,00	0,0
SALDO FINANCEIRO A APLICAR	2017	2018		SALDO ATUAL
	(h)	(i) = (Ib - (IIe + II f))		(j) = (IIIh + IIIi)
VALOR (III)	0,00	0,00		0,0

Fonte:


 JOSE ABNER NOGUEIRA DIOGENES PINHEIRO
 PREFEITO MUNICIPAL


 PUBLICONTASSES. E PLANEJ. CONTABIL S/C LTDA
 Contador - CRC 480


 JOSÉ GOMES DE MIRANDA
 CONTROLADOR GERAL DO MUNICIPIO


 VALNEI PEIXOTO SILVA
 SECRETARIO DE PLAN E GESTAO

GOVERNO MUNICIPAL DE JAGUARIBE
 Relatório Resumido de Execução Orçamentária
Demonstrativo das Receitas e Despesas com Ações e Serviços Públicos de Saúde
 Orçamento Fiscal e da Seguridade Social
 Período: Janeiro a Outubro de 2018/Bimestre: Setembro e Outubro

BBEO - Anexo 12 (LC 141/2012 art. 35) R\$ 1,00

RECEITAS PARA APURAÇÃO DA APLICAÇÃO EM AÇÕES E SERVIÇOS PÚBLICOS DE SAÚDE	PREVISÃO INICIAL	PREVISÃO ATUALIZADA (a)	RECEITAS REALIZADAS	
			Até o Bimestre (b)	% (b/a) x 100
RECEITA DE IMPOSTOS LIQUIDA (I)	3.447.500,00	3.447.500,00	3.946.280,85	114,47
Imposto Predial e Territorial Urbano - IPTU	400.000,00	400.000,00	401.399,15	100,34
Imposto Sobre Transmissão de Bens Intervivos - ITBI	70.000,00	70.000,00	62.809,52	89,72
Imposto Sobre Serviços de Qualquer Natureza - ISS	1.500.000,00	1.500.000,00	1.688.024,03	112,53
Imposto de Renda Retido na Fonte - IRRF	1.377.500,00	1.377.500,00	1.637.002,49	118,83
Imposto Territorial Rural - ITR	0,00	0,00	0,00	0,00
Multas, Juros de Mora e Outros Encargos dos Impostos	50.000,00	50.000,00	112,76	0,22
Divida Ativa dos Impostos	50.000,00	50.000,00	156.932,90	313,86
Multas, Juros de Mora e Outros Encargos da Divida Ativa	0,00	0,00	0,00	0,00
RECEITA DE TRANSFERENCIAS CONSTITUCIONAIS LEGAIS (II)	40.840.500,00	40.840.500,00	26.755.149,46	65,51
Cota-Parte FPM	30.050.500,00	30.050.500,00	19.077.784,29	63,48
Cota-Parte ITR	10.000,00	10.000,00	7.704,01	77,04
Cota-Parte IPVA	2.200.000,00	2.200.000,00	1.328.611,36	60,39
Cota-Parte ICMS	8.500.000,00	8.500.000,00	6.294.362,78	74,05
Cota-Parte IPI-Exportacao	50.000,00	50.000,00	29.203,92	58,40
Compensacoes Financeiras Provenientes de Impostos e Transferencias Constitucionais	30.000,00	30.000,00	17.483,10	58,27
Desoneracao ICMS (LC 87/96)	30.000,00	30.000,00	17.483,10	58,27
Outras	0,00	0,00	0,00	0,00
TOTAL DAS RECEITAS PARA APURAÇÃO DA APLICAÇÃO EM AÇÕES E SERVIÇOS PÚBLICOS DE SAÚDE (III) = (I + II)	44.288.000,00	44.288.000,00	30.701.430,31	69,32

RECEITAS ADICIONAIS PARA FINANCIAMENTO DA SAÚDE	PREVISÃO INICIAL	PREVISÃO ATUALIZADA (c)	RECEITAS REALIZADAS	
			Até o Bimestre (d)	% (d/c) x 100
TRANSFERÊNCIA DE RECURSOS DO SISTEMA ÚNICO DE SAÚDE - SUS	8.500.000,00	8.500.000,00	7.084.425,44	83,35
Provenientes da Uniao	8.500.000,00	8.500.000,00	7.084.425,44	83,34
Provenientes dos Estados	0,00	0,00	0,00	0,00
Provenientes de Outros Municipios	0,00	0,00	0,00	0,00
Outras Receitas do SUS	0,00	0,00	0,00	0,00
TRANSFERENCIAS VOLUNTARIAS	0,00	0,00	0,00	0,00
RECEITAS DE OPERACOES DE CREDITO VINCULADA A SAUDE	0,00	0,00	0,00	0,00
OUTRAS RECEITAS PARA FINANCIAMENTO DA SAUDE	0,00	0,00	0,00	0,00
TOTAL RECEITAS ADICIONAIS PARA FINANCIAMENTO DA SAÚDE	8.500.000,00	8.500.000,00	7.084.425,44	83,35

DESPESAS COM SAÚDE (Por Grupo de Natureza da Despesa)	DOTAÇÃO INICIAL	DOTAÇÃO ATUALIZADA (e)	DESPESAS EMPENHADAS		DESPESAS LIQUIDADAS		Inscritas em Restos a Pagar Não Processados
			Até o Bimestre (f)	% (f/e) x 100	Até o Bimestre (g)	% (g/e) x 100	
DESPESAS CORRENTES	19.377.000,00	21.491.870,23	20.210.230,92	94,04	16.201.745,21	75,39	0,00
Pessoal e Encargos Sociais	12.498.500,00	12.227.123,29	11.757.988,10	96,16	10.194.693,68	83,37	0,00
Juros e Encargos da Divida	0,00	0,00	0,00	0,00	0,00	0,00	0,00
Outras Despesas Correntes	6.878.500,00	9.264.746,94	8.452.242,82	91,23	6.007.051,53	64,83	0,00
DESPESAS DE CAPITAL	2.689.500,00	505.916,85	457.190,36	90,37	84.068,62	16,62	0,00
Investimentos	2.689.500,00	505.916,85	457.190,36	90,36	84.068,62	16,61	0,00

Am. Wagner

GOVERNO MUNICIPAL DE JAGUARIBE
 Relatório Resumido de Execução Orçamentária
 Demonstrativo das Receitas e Despesas com Ações e Serviços Públicos de Saúde
 Orçamento Fiscal e da Seguridade Social
 Período: Janeiro a Outubro de 2018/Bimestre: Setembro e Outubro

RREO - Anexo 12 (LC 141/2012 art. 35)							R\$ 1,00
Inversoes Financeiras	0,00	0,00	0,00	0,00	0,00	0,00	0,00
Amortizacao da Divida	0,00	0,00	0,00	0,00	0,00	0,00	0,00
TOTAL DAS DESPESAS COM SAÚDE (IV)	22.066.500,00	21.997.787,08	20.667.421,28	93,95	16.285.813,83	74,03	0,00

DESPESAS COM SAÚDE NÃO COMPUTADAS PARA FINS DE APURAÇÃO DO PERCENTUAL MÍNIMO	DOTAÇÃO INICIAL	DOTAÇÃO ATUALIZADA	DESPESAS EMPENHADAS		DESPESAS LIQUIDADAS		Inscritas em Restos a Pagar Não Processados
			Até o Bimestre (h)	% (h/IVf) x 100	Até o Bimestre (i)	% (i/IVg) x 100	
DESPESAS CORRENTES	0,00	0,00	0,00	0,00	0,00	0,00	0,00
DESPESAS COM INATIVOS E PENSIONISTAS	0,00	0,00	0,00	0,00	0,00	0,00	0,00
DESPESAS COM ACESSO A SAUDE QUE NAO ATENDE AO PRINCIPIO DE ACESSO UNIVERSAL	0,00	0,00	0,00	0,00	0,00	0,00	0,00
DESPESAS CUSTEADAS COM OUTROS RECURSOS	11.666.000,00	11.666.000,00	8.768.717,53	8.768.717,53	8.768.717,53	8.768.717,53	0,00
Recursos de Operacoes de Credito	0,00	0,00	0,00	0,00	0,00	0,00	0,00
Outros Recursos	0,00	0,00	0,00	0,00	0,00	0,00	0,00
OUTRAS ACOES E SERVICOS NAO COMPUTADOS	0,00	0,00	0,00	0,00	0,00	0,00	0,00
RESTOS A PAGAR NAO PROCESSADOS INSCRITOS INDEVIDAMENTE NO EXERCICIO SEM DIS	0,00	0,00	0,00	0,00	0,00	0,00	0,00
DESPESAS CUSTEADAS COM DISPONIBILIDADE DE CAIXA VINCULADOS AOS RESTOS A PAG	0,00	0,00	0,00	0,00	0,00	0,00	0,00
DESPESAS CUSTEADAS COM RECURSOS VINCULADOS A PARCELA DO PERCENTUAL MINIMO	0,00	0,00	0,00	0,00	0,00	0,00	0,00
TOTAL DAS DESPESAS NÃO COMPUTADAS (V)	0,00	0,00	0,00	0,00	0,00	0,00	0,00

TOTAL DAS DESPESAS COM AÇÕES E SERVIÇOS PÚBLICOS DE SAÚDE (VI) = (IV - V)	22.066.500,00	21.997.787,08	11.898.703,75	93,95	7.517.096,30	74,03	0,00
--	----------------------	----------------------	----------------------	--------------	---------------------	--------------	-------------

PERCENTUAL DE APLICAÇÕES EM AÇÕES E SERVIÇOS PÚBLICOS DE SAÚDE SOBRE A RECEITA DE IMPOSTOS LÍQUIDA E TRANSFERÊNCIAS CONSTITUCIONAIS LEGAIS (VII%) = (VI/(h ou i) / IIIb X 100) - LIMITE CONSTITUCIONAL	24,48
--	-------

VALOR REFERENTE A DIFERENÇA ENTRE O VALOR EXECUTADO E LIMITE MÍNIMO CONSTITUCIONAL VI(h ou i) - (15 X IIIb) / 100	2.911.881,75
---	--------------

EXECUÇÃO DE RESTOS A PAGAR NÃO PROCESSADOS INSCRITO COM DISPONIBILIDADE DE CAIXA	INSCRITOS	CANCELADOS / PRESCRITOS	PAGOS	A PAGAR	PARCELA CONSIDERADA NO LIMITE
TOTAL					

CONTROLE DOS RESTOS A PAGAR CANCELADOS OU PRESCRITOS PARA FINS DE APLICAÇÃO DA DISPONIBILIDADE DE CAIXA CONFORME ARTIGO 24 §1º e 2º	SALDO INICIAL	DESPESAS CUSTEADAS NO EXERCÍCIO DE REFERÊNCIA (j)	SALDO FINAL (NÃO APLICADO)
TOTAL (VIII)			

CONTROLE DO VALOR REFERENTE AO PERCENTUAL MÍNIMO NÃO CUMPRIDO EM EXERCÍCIOS ANTERIORES PARA FINS DE APLICAÇÃO DOS RECURSOS VINCULADOS CONFORME ARTIGOS 25 E 26	SALDO INICIAL	DESPESAS CUSTEADAS NO EXERCÍCIO DE REFERÊNCIA (j)	SALDO FINAL (NÃO APLICADO)
TOTAL (IX)			

GOVERNO MUNICIPAL DE JAGUARIBE
 Relatório Resumido de Execução Orçamentária
Demonstrativo das Receitas e Despesas com Ações e Serviços Públicos de Saúde
 Orçamento Fiscal e da Seguridade Social
 Período: Janeiro a Outubro de 2018/Bimestre: Setembro e Outubro


RRFO - Anexo 12 (L.C. 141/2012 - art. 35)

R\$ 1,00

DESPESAS COM SAÚDE (Por Subfunção)	DOTAÇÃO INICIAL	DOTAÇÃO ATUALIZADA (e)	DESPESAS EMPENHADAS		DESPESAS LIQUIDADAS		Inscritas em Restos a Pagar Não Processados
			Até o Bimestre (f)	% (f/e) x 100	Até o Bimestre (g)	% (g/e) x 100	
Atenção Básica	8.625.000,00	8.066.797,83	7.076.460,79	39,19	5.776.608,08	40,93	0,00
Assistência Hospitalar e Ambulatorial	10.344.500,00	10.100.916,66	9.894.825,23	54,81	7.327.741,86	51,92	0,00
Suporte Profilático e Terapêutico	70.000,00	0,00	0,00	0,00	0,00	0,00	0,00
Vigilância Sanitária	857.000,00	1.119.560,61	1.081.383,23	5,99	1.006.476,62	7,13	0,00
Vigilância Epidemiológica	0,00	0,00	0,00	0,00	0,00	0,00	0,00
Alimentação e Nutrição	0,00	0,00	0,00	0,00	0,00	0,00	0,00
Outras Subfunções	2.170.000,00	2.710.511,98	2.614.752,03	96,46	2.174.987,27	80,24	0,00
TOTAL	22.066.500,00	21.997.787,08	20.667.421,28	93,95	16.285.813,83	74,03	0,00


 JOSE ABNER NOGUEIRA DIOGENES PINHEIRO
 PREFEITO MUNICIPAL


 PUBLICONT ASSES. E PLANEJ. CONTABIL S/C LTDA
 Contador - CRC 480


 JOSÉ GOMES DE MIRANDA
 CONTROLADOR GERAL DO MUNICÍPIO


 VALNEI PEIXOTO SILVA
 SECRETARIO DE PLAN E GESTAO

GOVERNO MUNICIPAL DE JAGUARIBE
 Relatório Resumido da Execução Orçamentária
 Demonstrativo das Parcerias Público-Privadas
 Orçamentos Fiscal e da Seguridade Social

Período: Janeiro a Outubro de 2018/Bimestre: Setembro e Outubro

RREO - ANEXO 13 (Lei nº 11.079, de 30.12.2004, arts. 22, 25 e 28)

R\$ 1,00

Impactos das Contratações de PPP	SALDO TOTAL EM 31 DE DEZEMBRO DO EXERCÍCIO ANTERIOR (a)	REGISTROS EFETUADOS EM 2018	
		No Bimestre	Até o Bimestre (b)
TOTAL DE ATIVOS	0,00	0,00	0,00
Ativos Constituídos pela SPE	0,00	0,00	0,00
TOTAL DE PASSIVOS	0,00	0,00	0,00
Obrigações decorrentes de Ativos Constituídos pela SPE	0,00	0,00	0,00
Provisões de PPP	0,00	0,00	0,00
Outros Passivos	0,00	0,00	0,00
ATOS POTENCIAIS PASSIVOS	0,00	0,00	0,00
Obrigações Contratuais	0,00	0,00	0,00
Riscos não Provisionados	0,00	0,00	0,00
Garantias Concedidas	0,00	0,00	0,00
Outros Passivos Contingentes	0,00	0,00	0,00

DESPESAS DE PPP	EXERCÍCIO ANTERIOR	EXERCÍCIO CORRENTE (EC)	<EC+1>	<EC+2>	<EC+3>	<EC+4>	<EC+5>	<EC+6>	<EC+7>	<EC+8>	<EC+9>
TOTAL DAS DESPESAS	0,00	0,00	0,00	0,00	0,00	0,00	0,00	0,00	0,00	0,00	0,00
PPP A CONTRATAR (II)	0,00	0,00	0,00	0,00	0,00	0,00	0,00	0,00	0,00	0,00	0,00
RECEITA CORRENTE LÍQUIDA (RCL) (III)	0,00	0,00	0,00	0,00	0,00	0,00	0,00	0,00	0,00	0,00	0,00
TOTAL DAS DESPESAS CONSIDERADAS PARA O LIM	0,00	0,00	0,00	0,00	0,00	0,00	0,00	0,00	0,00	0,00	0,00
TOTAL DAS DESPESAS / RCL (%) (V) = (IV) / (III)	0,00	0,00	0,00	0,00	0,00	0,00	0,00	0,00	0,00	0,00	0,00


 JOSE ABNER NOGUEIRA DIOGENES PINHEIRO
 PREFEITO MUNICIPAL


 PUBLICONT ASSES. E PLAN. CONTABIL S/C LTDA
 Contador - CRC 480


 JOSÉ GOMES DE MIRANDA
 CONTROLADOR GERAL DO MUNICÍPIO


 VALNEI PEIXOTO SILVA
 SECRETARIO DE PLAN E GESTAO

GOVERNO MUNICIPAL DE JAGUARIBE

Relatório Resumido de Execução Orçamentária

Demonstrativo Simplificado do Relatório Resumido da Execução Orçamentária

Orçamento Fiscal e da Seguridade Social

Período: Janeiro a Outubro de 2018/Bimestre: Setembro e Outubro

RREO - Anexo XIV (LRF, Art. 52, inciso I, alíneas "a" e "b" do inciso II e §1º)

Em Reais

BALANÇO ORÇAMENTÁRIO		Até o Bimestre		
PREVISÃO INICIAL		99.603.400,00		
PREVISÃO ATUALIZADA		99.603.400,00		
RECEITAS REALIZADAS		67.488.350,80		
DÉFICIT ORÇAMENTÁRIO		0,00		
SALDOS DE EXERCÍCIOS ANTERIORES		0,00		
DOTAÇÃO INICIAL		99.603.400,00		
CRÉDITOS ADICIONAIS		0,00		
DOTAÇÃO ATUALIZADA		99.603.400,00		
DESPEZA EMPENHADA		82.759.623,55		
DESPEZA LIQUIDADADA		65.490.765,48		
SUPERÁVIT ORÇAMENTÁRIO		1.997.585,32		
DESPEZA POR FUNÇÃO/SUBFUNÇÃO		Até o Bimestre		
DESPESAS EMPENHADAS		82.759.623,55		
DESPESAS LIQUIDADADAS		65.490.765,48		
RECEITA CORRENTE LÍQUIDA - RCL		Até o Bimestre		
RECEITA CORRENTE LÍQUIDA		77.600.208,64		
RESULTADOS NOMINAL E PRIMÁRIO		Meta Fixada no AMF da LDO (a)	Resultado Apurado Até o Bimestre (b)	% em Relação à Meta (b/a)
RESULTADO PRIMÁRIO		-561.215,52	396.233,08	0,00
RESULTADO NOMINAL		550.000,00	520.206,55	0,95
DESPESAS COM AÇÕES TÍPICAS DE MDE		Valor Apurado Até o Bimestre	Limites Constitucionais Anuais	
			% Mínimo a Aplicar no Exercício	% Aplicado Até o Bimestre
Mínimo Anual de <18% / 25%> das Receitas de Impostos na		6.352.106,96	25,00	20,86
Mínimo Anual de 60% do FUNDEB na Remuneração do		20.558.953,21	60,00	60,16
Complementação da União ao FUNDEB		3.444.835,14	0,00	0,00
RECEITAS DE OPERAÇÕES DE CRÉDITO E DESPESAS DE CAPITAL		Valor Apurado Até o Bimestre	Saldo Não Realizado	
Receitas de Operações de Crédito		0,00	0,00	
Despesa de Capital Líquida		4.971.186,74	4.949.790,34	
RECEITA DE ALIENAÇÃO DE ATIVOS E APLICAÇÃO DOS RECURSOS		Valor Apurado Até o Bimestre	Saldo a Realizar	
Receita de Capital Resultante da Alienação de Ativos		0,00	150.000,00	
Aplicação dos Recursos da Alienação de Ativos		0,00	0,00	
DESPESAS COM AÇÕES E SERVIÇOS PÚBLICOS DE SAÚDE		Valor Apurado Até o Bimestre	Limite Constitucional Anual	
			% Mínimo a Aplicar no Exercício	% Aplicado Até o Bimestre
Despesas com Ações e Serviços Públicos de Saúde		7.517.096,30	15,00	24,48

GOVERNO MUNICIPAL DE JAGUARIBE

Relatório Resumido de Execução Orçamentária

Demonstrativo Simplificado do Relatório Resumido da Execução Orçamentária

Orçamento Fiscal e da Seguridade Social

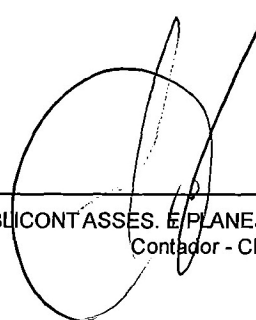
Período: Janeiro a Outubro de 2018/Bimestre: Setembro e Outubro

RREO - Anexo XIV (LRF, Art. 52, inciso I, alíneas "a" e "b" do inciso II e §1º)


Em Reais



JOSE ABNER NOGUEIRA DIOGENES PINHEIRO
PREFEITO MUNICIPAL



PUBLICONT ASSES. E PLANEJ. CONTABIL S/C LTDA
Contador - CRC 480



JOSÉ GOMES DE MIRANDA
CONTROLADOR GERAL DO MUNICIPIO



VALNEI PEIXOTO SILVA
SECRETARIO DE PLAN E GESTAO