

Estado do Ceará
GOVERNO MUNICIPAL DE JAGUARIBE
EDITAL DE PUBLICAÇÃO Nº 2019.01.30-1

O PREFEITO MUNICIPAL do Município de Jaguaribe - Estado do Ceará, Sr. JOSE ABNER NOGUEIRA DIOGENES PINHEIRO, em pleno exercício do cargo e no uso competente de suas atribuições, notadamente as conferidas pelo Art. 28, Inciso X, da Constituição do Estado do Ceará, **RESOLVE** publicar mediante afixação nos locais de amplo acesso do público em geral no âmbito do Município de Jaguaribe/CE, e no site oficial www.jaguaribe.ce.gov.br o **RELATÓRIO RESUMIDO DA EXECUÇÃO ORÇAMENTÁRIA - RREO**, atinente ao **6º BIMESTRE** do exercício financeiro de **2018**.

PUBLIQUE-SE, DIVULGUE-SE, CUMPRA-SE.

**Paço do Poder Executivo Municipal de Jaguaribe - Estado do Ceará.
Em, 30 de Janeiro de 2019.**


**JOSE ABNER NOGUEIRA DIOGENES PINHEIRO
PREFEITO MUNICIPAL**

DECLARAÇÃO

Em cumprimento ao art. 7º da Instrução Normativa do TCE nº 03/2000, **DECLARO**, para fins de prova junto a esse Órgão de Controle Externo, que a **GOVERNO MUNICIPAL DE JAGUARIBE - CE** publicou mediante afixação nos locais de amplo acesso público em geral no âmbito do Município de Jaguaribe e no site www.jaguaribe.ce.gov.br o **R.R.E.O. (Relatório Resumido de Execução Orçamentária)** (arts. 52 e 53 da Lei Complementar nº 101/2000), referente ao **6º BIMESTRE de 2018**, conforme EDITAL DE PUBLICAÇÃO anexo.

Jaguaribe - CE, 30 de Janeiro de 2019.



JOSE ABNER NOGUEIRA DIOGENES PINHEIRO
PREFEITO MUNICIPAL

GOVERNO MUNICIPAL DE JAGUARIBE

Relatório Resumido de Execução Orçamentária

Balanco Orçamentário

Orçamento Fiscal e da Seguridade Social

Período: Janeiro a Dezembro de 2018/Bimestre: Novembro e Dezembro

RREO - Anexo 1 (LRF Art. 52, inciso I, alíneas "a" e "b" do inciso II e §1º)

Em reais

Receitas Orçamentárias	Previsão Inicial	Previsão Atualizada (a)	Receitas Realizadas				Saldo (a-c)
			No Bimestre (b)	% (b/a)	Até Bimestre (c)	% (c/a)	
Receitas Orçamentárias							
Receitas (Exceto Intra-Orçamentárias) (I)	99.603.400,00	99.603.400,00	18.697.705,41	18,77	86.186.509,04	86,53	13.416.890,96
Receitas Correntes	92.057.927,00	92.057.927,00	14.672.013,30	15,94	78.264.994,23	85,02	13.792.932,77
Impostos, Taxas e Contribuições de Melhoria	4.347.500,00	4.347.500,00	833.485,31	19,17	5.186.891,98	119,31	-839.391,98
Impostos	3.447.500,00	3.447.500,00	770.683,22	22,35	4.716.964,07	136,82	-1.269.464,07
Taxas	900.000,00	900.000,00	62.802,09	6,98	469.927,91	52,21	430.072,09
Contribuições	1.500.000,00	1.500.000,00	322.397,84	21,49	1.683.308,96	112,22	-183.308,96
Contribuição para o Custeio do Serviço de	1.500.000,00	1.500.000,00	322.397,84	21,49	1.683.308,96	112,22	-183.308,96
Receita Patrimonial	883.889,89	883.889,89	33.045,81	3,74	264.950,35	29,98	618.939,54
Valores Mobiliários	883.889,89	883.889,89	33.045,81	3,74	264.950,35	29,98	618.939,54
Receita de Serviços	4.557.229,76	4.557.229,76	840.121,96	18,43	4.635.525,14	101,72	-78.295,38
Serviços Administrativos e Comerciais Gerais	0,00	0,00	137.755,19	0,00	649.397,86	0,00	-649.397,86
Outros Serviços	4.557.229,76	4.557.229,76	702.366,77	15,41	3.986.127,28	87,47	571.102,48
Transferências Correntes	80.252.327,00	80.252.327,00	12.567.020,86	15,66	65.579.985,41	81,72	14.672.341,59
Transferências da União e de suas Entidades	39.835.800,00	39.835.800,00	6.752.818,80	16,95	32.531.997,16	81,67	7.303.802,84
Transferências dos Estados e do Distrito	17.066.027,00	17.066.027,00	1.746.044,32	10,23	9.475.580,22	55,52	7.590.446,78
Transferências de Outras Instituições Públicas	23.350.500,00	23.350.500,00	4.068.157,74	17,42	23.572.408,03	100,95	-221.908,03
Outras Receitas Correntes	516.980,35	516.980,35	75.941,52	14,69	914.332,39	176,86	-397.352,04
Multas Administrativas, Contratuais e Judiciais	247.530,28	247.530,28	31.362,95	12,67	178.970,61	72,30	68.559,67
Indenizações, Restituições e Ressarcimentos	269.450,07	269.450,07	44.578,57	16,54	235.356,75	87,35	34.093,32
Demais Receitas Correntes	0,00	0,00	0,00	0,00	500.005,03	0,00	-500.005,03
Receitas de Capital	7.545.473,00	7.545.473,00	4.025.692,11	53,35	7.921.514,81	104,98	-376.041,81
Alienação de Bens	150.000,00	150.000,00	0,00	0,00	0,00	0,00	150.000,00
Alienação de Bens Móveis	150.000,00	150.000,00	0,00	0,00	0,00	0,00	150.000,00
Transferências de Capital	7.395.473,00	7.395.473,00	4.025.692,11	54,43	7.921.514,81	107,11	-526.041,81
Transferências da União e de suas Entidades	5.341.000,00	5.341.000,00	3.603.692,11	67,47	5.511.135,38	103,19	-170.135,38
Transferências dos Estados e do Distrito	2.054.473,00	2.054.473,00	422.000,00	20,54	2.410.379,43	117,32	-355.906,43

GOVERNO MUNICIPAL DE JAGUARIBE
Relatório Resumido de Execução Orçamentária

Balanco Orçamentário

Orçamento Fiscal e da Seguridade Social

Período: Janeiro a Dezembro de 2018/Bimestre: Novembro e Dezembro

RREO - Anexo 1 (LRF, Art. 52, inciso I, alíneas "a" e "b" do inciso II e §1º)

Receitas Orçamentárias	Previsão Inicial	Previsão Atualizada (a)	Receitas Realizadas				Saldo (a-c)
			No Bimestre (b)	% (b/a)	Até Bimestre (c)	% (c/a)	
Receitas (Intra-Orçamentárias) (II)	0,00	0,00	0,00	0,00	0,00	0,00	0,00
SubTotal das Receitas (III) = (I + II)	99.603.400,00	99.603.400,00	18.697.705,41	18,77	86.186.509,04	86,53	13.416.890,96
Operações de Crédito/Refinanciamento (IV)							
SubTotal com Refinanciamento (V) = (III + IV)	99.603.400,00	99.603.400,00	18.697.705,41	18,77	86.186.509,04	86,53	13.416.890,96
Déficit (VI)					0,00		
Total (VII) = (V + VI)	99.603.400,00	99.603.400,00	18.697.705,41		86.186.509,04		
Saldos de Exercícios Anteriores							
Recursos Arrecadado Exercícios Anteriores RPPS							
Superávit Financeiro Utilizado Créditos Adicionais							
Reabertura de Créditos Adicionais							

Em reais

Despesas Orçamentárias	Dotação Inicial (d)	Dotação Atualizada (e)	Despesas Empenhadas		Saldo (g) = (e-f)	Despesas Liquidadas		Saldo (i) = (e-h)	Despesas Pagas Até o Bimestre (j)	Inscritas em Restos a Pagar Não Proc. (k)
			No Bimestre	Até o Bimestre (f)		No Bimestre	Até o Bimestre (h)			
Despesas Orçamentárias										
Despesas (Exceto Intra-Orçamentárias) (VIII)	99.602.400,00	99.794.844,76	4.698.435,25	84.716.048,24	15.078.796,52	20.770.030,44	84.003.827,02	15.791.017,74	81.291.724,62	712.221,22
DESPESAS CORRENTES	78.088.400,00	89.122.461,59	4.738.182,86	78.032.136,85	11.090.324,74	19.150.735,79	77.417.915,63	11.704.545,96	74.764.157,66	614.221,22
PESSOAL E ENCARGOS SOCIAIS	44.599.500,00	47.317.604,58	3.745.215,87	43.935.254,29	3.382.350,29	10.398.417,82	43.935.254,29	3.382.350,29	43.681.303,82	0,00
JUROS E ENCARGOS DA DÍVIDA	110.000,00	141.875,70	-2.965,73	128.909,97	12.965,73	21.431,73	128.909,97	12.965,73	128.909,97	0,00
OUTRAS DESPESAS CORRENTES	33.378.900,00	41.662.981,31	995.932,72	33.967.972,59	7.695.008,72	8.730.886,24	33.353.751,37	8.309.229,94	30.953.943,87	614.221,22
DESPESAS DE CAPITAL	21.164.000,00	10.322.383,17	-39.747,61	6.683.911,39	3.638.471,78	1.619.294,65	6.585.911,39	3.736.471,78	6.527.566,96	98.000,00
INVESTIMENTOS	20.184.000,00	9.481.516,37	82.671,27	6.046.506,47	3.435.009,90	1.437.237,66	5.948.506,47	3.533.009,90	5.890.162,04	98.000,00
AMORTIZAÇÃO DA DÍVIDA	980.000,00	840.866,80	-122.418,88	637.404,92	203.461,88	182.056,99	637.404,92	203.461,88	637.404,92	0,00
Despesas (Intra-Orçamentárias) (IX)	1.000,00	1.000,00	0,00	0,00	1.000,00	0,00	0,00	1.000,00	0,00	0,00
SubTotal das Despesas (X) = (VIII + IX)	99.603.400,00	99.795.844,76	4.698.435,25	84.716.048,24	15.079.796,52	20.770.030,44	84.003.827,02	15.792.017,74	81.291.724,62	712.221,22
Amortização da Div./Refinanciamento (XI)										
SubTotal com Refinanciamento (XII) = (X + XI)	99.603.400,00	99.795.844,76	4.698.435,25	84.716.048,24	15.079.796,52	20.770.030,44	84.003.827,02	15.792.017,74	81.291.724,62	712.221,22
Superávit (XIII)							2.182.682,02			
Total (XIV) = (XII + XIII)	99.603.400,00	99.795.844,76	4.698.435,25	84.716.048,24		20.770.030,44	86.186.509,04		81.291.724,62	712.221,22
Reserva do RPPS	0,00	0,00								

Despesas Intra-Orçamentárias	Dotação Inicial (d)	Dotação Atualizada (e)	Despesas Empenhadas		Saldo (g) = (e-f)	Despesas Liquidadas		Saldo (i) = (e-h)	Despesas Pagas Até o Bimestre (j)	Inscritas em Restos a Pagar Não Proc. (k)
			No Bimestre	Até o Bimestre (f)		No Bimestre	Até o Bimestre (h)			
Despesas Orçamentárias										
Despesas (Intra-Orçamentárias) (IX)	1.000,00	1.000,00	0,00	0,00	1.000,00	0,00	0,00	1.000,00	0,00	0,00
DESPESAS CORRENTES	1.000,00	1.000,00	0,00	0,00	1.000,00	0,00	0,00	1.000,00	0,00	0,00
PESSOAL E ENCARGOS SOCIAIS	1.000,00	1.000,00	0,00	0,00	1.000,00	0,00	0,00	1.000,00	0,00	0,00

GOVERNO MUNICIPAL DE JAGUARIBE

Relatório Resumido de Execução Orçamentária

Balço Orçamentário

Orçamento Fiscal e da Seguridade Social


Período: Janeiro a Dezembro de 2018/Bimestre: Novembro e Dezembro

RREO - Anexo 1 (LRF, Art. 52, inciso I, alíneas "a" e "b" do inciso II e §1º)


Em reais



JOSE ABNER NOGUEIRA DIOGENES PINHEIRO
PREFEITO MUNICIPAL



PUBLICONTASSES. E/PLANEJ. CONTABIL S/C LTDA
Contador - CRC 480



JOSÉ GOMES DE MIRANDA
CONTROLADOR GERAL DO MUNICÍPIO



VALNEI PEIXOTO SILVA
SECRETARIO DE PLAN E GESTAO

GOVERNO MUNICIPAL DE JAGUARIBE

Relatório Resumido de Execução Orçamentária

Demonstrativo da Execução das Despesas por Função/Subfunção

Orçamento Fiscal e da Seguridade Social

Período: Janeiro a Dezembro de 2018/Bimestre: Novembro e Dezembro

RREO - Anexo 2 (LRF Art. 52 inciso II alínea "c")

Função/Subfunção	Dotação Inicial	Dotação Atualizada (a)	Despesas Empenhadas			Saldo(c) = (a-b)	Despesas Liquidadas			Saldo(e) = (a-d)	Insc. Restos a Pagar Não Processados (f)
			No Bimestre	Até o Bimestre (b)	% (b / total b)		No Bimestre	Até o Bimestre (d)	% (d / total d)		
Despesas (Exceto Intra-Orçamentárias) (I)	99.602.400,00	99.794.844,76	4.698.435,25	84.716.048,24	100,00	15.078.796,52	20.770.030,44	84.003.827,02	100,00	15.791.017,74	712.221,22
Legislativa	3.714.500,00	3.714.500,00	2.712.298,36	2.712.298,36	3,20	1.002.201,64	2.712.298,36	2.712.298,36	3,23	1.002.201,64	0,00
Ação Legislativa	3.714.500,00	3.714.500,00	2.712.298,36	2.712.298,36	3,20	1.002.201,64	2.712.298,36	2.712.298,36	3,23	1.002.201,64	0,00
Judiciária	3.000,00	2.690,00	0,00	0,00	0,00	2.690,00	0,00	0,00	0,00	2.690,00	0,00
Administração Geral	3.000,00	2.690,00	0,00	0,00	0,00	2.690,00	0,00	0,00	0,00	2.690,00	0,00
Administração	9.820.000,00	10.918.604,51	-467.626,10	8.892.845,21	10,50	2.025.759,30	1.776.667,71	8.802.977,18	10,48	2.115.627,33	89.868,03
Administração Geral	6.242.000,00	7.099.871,43	-186.131,39	5.715.829,04	6,75	1.384.042,39	1.172.414,10	5.632.339,01	6,70	1.467.532,42	83.490,03
Formação de Recursos Humanos	80.000,00	74.253,39	0,00	0,00	0,00	74.253,39	0,00	0,00	0,00	74.253,39	0,00
Administração de Receitas	3.266.000,00	3.742.479,69	-281.494,71	3.177.016,17	3,75	565.463,52	604.253,61	3.170.638,17	3,77	571.841,52	6.378,00
Comunicação Social	52.000,00	2.000,00	0,00	0,00	0,00	2.000,00	0,00	0,00	0,00	2.000,00	0,00
Serviços Urbanos	180.000,00	0,00	0,00	0,00	0,00	0,00	0,00	0,00	0,00	0,00	0,00
Assistência Social	4.821.000,00	7.613.068,01	-157.594,16	4.149.612,51	4,90	3.463.455,50	1.044.830,30	4.075.743,99	4,85	3.537.324,02	73.868,52
Administração Geral	2.049.500,00	2.861.078,60	-63.909,11	2.450.688,88	2,89	410.389,72	638.983,29	2.441.856,36	2,91	419.222,24	8.832,52
Assistência ao Idoso	75.000,00	15.000,00	0,00	0,00	0,00	15.000,00	0,00	0,00	0,00	15.000,00	0,00
Assistência à Criança e ao Adolescente	587.000,00	930.713,11	-24.275,53	368.316,59	0,43	562.396,52	98.293,76	363.854,59	0,43	566.858,52	4.462,00
Assistência Comunitária	2.109.500,00	3.806.276,30	-69.409,52	1.330.607,04	1,57	2.475.669,26	307.553,25	1.270.033,04	1,51	2.536.243,26	60.574,00
Saúde	22.066.500,00	22.621.041,28	669.673,41	21.337.094,69	25,19	1.283.946,59	4.890.752,16	21.176.565,99	25,21	1.444.475,29	160.528,70
Administração Geral	2.170.000,00	2.976.901,43	81.473,64	2.696.225,67	3,18	280.675,76	513.860,98	2.688.848,25	3,20	288.053,18	7.377,42
Atenção Básica	8.625.000,00	8.240.544,48	606.666,37	7.683.127,16	9,07	557.417,32	1.893.932,56	7.670.540,64	9,13	570.003,84	12.586,52
Assistência Hospitalar e Ambulatorial	10.344.500,00	10.125.872,66	-164.775,24	9.730.049,99	11,49	395.822,67	2.261.743,37	9.589.485,23	11,42	536.387,43	140.564,76
Suporte Profilático e Terapêutico	70.000,00	0,00	0,00	0,00	0,00	0,00	0,00	0,00	0,00	0,00	0,00
Vigilância Sanitária	857.000,00	1.277.722,71	146.308,64	1.227.691,87	1,45	50.030,84	221.215,25	1.227.691,87	1,46	50.030,84	0,00
Educação	33.026.800,00	32.636.042,03	2.146.170,03	30.623.983,93	36,15	2.012.058,10	7.145.080,10	30.512.670,61	36,32	2.123.371,42	111.313,32
Administração Geral	2.004.000,00	1.958.147,87	-39.734,65	1.783.110,37	2,10	175.037,50	414.540,90	1.676.517,05	2,00	281.630,82	106.593,32
Alimentação e Nutrição	716.800,00	998.221,50	-120.233,00	869.411,80	1,03	128.809,70	340.569,50	868.491,80	1,03	129.729,70	920,00
Ensino Fundamental	23.777.000,00	22.576.668,37	1.655.797,85	22.295.948,44	26,32	280.719,93	5.068.165,87	22.295.948,44	26,54	280.719,93	0,00
Ensino Médio	490.500,00	927.793,68	229.414,01	907.792,95	1,07	20.000,73	399.922,86	907.792,95	1,08	20.000,73	0,00
Ensino Superior	177.500,00	114.054,66	0,00	30.400,00	0,04	83.654,66	11.400,00	26.600,00	0,03	87.454,66	3.800,00
Educação Infantil	5.668.000,00	5.271.417,73	481.528,76	4.177.165,95	4,93	1.094.251,78	845.995,31	4.177.165,95	4,97	1.094.251,78	0,00
Educação de Jovens e Adultos	123.000,00	784.491,02	-140.072,24	560.154,42	0,66	224.336,60	64.485,66	560.154,42	0,67	224.336,60	0,00
Educação Básica	70.000,00	5.247,20	0,00	0,00	0,00	5.247,20	0,00	0,00	0,00	5.247,20	0,00
Cultura	1.155.000,00	566.920,00	89.830,00	211.920,00	0,25	355.000,00	149.830,00	211.920,00	0,25	355.000,00	0,00
Difusão Cultural	1.155.000,00	566.920,00	89.830,00	211.920,00	0,25	355.000,00	149.830,00	211.920,00	0,25	355.000,00	0,00
Urbanismo	9.907.500,00	9.237.835,68	-625.061,78	7.705.819,07	9,10	1.532.016,61	1.347.359,77	7.443.761,13	8,86	1.794.074,55	262.057,94
Infra-Estrutura Urbana	2.670.000,00	3.445.437,54	-329.721,02	2.992.519,60	3,53	452.917,94	429.712,00	2.992.519,60	3,56	452.917,94	0,00
Serviços Urbanos	5.687.500,00	5.245.379,07	-139.702,76	4.475.142,10	5,28	770.236,97	917.647,77	4.213.084,16	5,02	1.032.294,91	262.057,94

GOVERNO MUNICIPAL DE JAGUARIBE

Relatório Resumido de Execução Orçamentária

Demonstrativo da Execução das Despesas por Função/Subfunção

Orçamento Fiscal e da Seguridade Social

Período: Janeiro a Dezembro de 2018/Bimestre: Novembro e Dezembro

RREO - Anexo 2 (LRF, Art. 52, inciso II, alínea "c")

Função/Subfunção	Dotação Inicial	Dotação Atualizada (a)	Despesas Empenhadas			Saldo(c) = (a-b)	Despesas Liquidadas			Saldo(e) = (a-d)	Insc. Restos a Pagar Não Processados (f)
			No Bimestre	Até o Bimestre (b)	% (b / total b)		No Bimestre	Até o Bimestre (d)	% (d / total d)		
Saneamento Básico Urbano	300.000,00	280.270,29	-3.021,27	224.025,32	0,26	56.244,97	0,00	224.025,32	0,27	56.244,97	0,00
Turismo	1.050.000,00	100.000,00	0,00	0,00	0,00	100.000,00	0,00	0,00	0,00	100.000,00	0,00
Lazer	200.000,00	166.748,78	-152.616,73	14.132,05	0,02	152.616,73	0,00	14.132,05	0,02	152.616,73	0,00
Habitação	550.000,00	403.926,88	89.306,53	346.149,42	0,41	57.777,46	227.917,71	346.149,42	0,41	57.777,46	0,00
Habitação Urbana	550.000,00	403.926,88	89.306,53	346.149,42	0,41	57.777,46	227.917,71	346.149,42	0,41	57.777,46	0,00
Saneamento	4.567.600,00	4.760.044,76	214.870,44	4.730.139,40	5,58	29.905,36	741.109,04	4.715.554,69	5,61	44.490,07	14.584,71
Saneamento Básico Urbano	4.567.600,00	4.760.044,76	214.870,44	4.730.139,40	5,58	29.905,36	741.109,04	4.715.554,69	5,61	44.490,07	14.584,71
Gestão Ambiental	1.365.000,00	585.000,00	0,00	24.000,00	0,03	561.000,00	0,00	24.000,00	0,03	561.000,00	0,00
Administração Geral	151.000,00	101.000,00	0,00	0,00	0,00	101.000,00	0,00	0,00	0,00	101.000,00	0,00
Preservação e Conservação Ambiental	29.000,00	29.000,00	0,00	0,00	0,00	29.000,00	0,00	0,00	0,00	29.000,00	0,00
Controle Ambiental	985.000,00	405.000,00	0,00	24.000,00	0,03	381.000,00	0,00	24.000,00	0,03	381.000,00	0,00
Recursos Hídricos	200.000,00	50.000,00	0,00	0,00	0,00	50.000,00	0,00	0,00	0,00	50.000,00	0,00
Ciência e Tecnologia	763.000,00	735.322,23	48.890,70	528.052,98	0,62	207.269,25	155.900,93	528.052,98	0,63	207.269,25	0,00
Difusão do Conhecimento Científico e	763.000,00	735.322,23	48.890,70	528.052,98	0,62	207.269,25	155.900,93	528.052,98	0,63	207.269,25	0,00
Agricultura	630.000,00	716.496,00	0,00	148.496,00	0,18	568.000,00	12.000,00	148.496,00	0,18	568.000,00	0,00
Extensão Rural	445.000,00	505.000,00	0,00	62.000,00	0,07	443.000,00	12.000,00	62.000,00	0,07	443.000,00	0,00
Promoção da Produção Agropecuária	185.000,00	211.496,00	0,00	86.496,00	0,10	125.000,00	0,00	86.496,00	0,10	125.000,00	0,00
Indústria	550.000,00	1.070.256,76	51.550,19	1.070.256,76	1,26	0,00	51.550,19	1.070.256,76	1,27	0,00	0,00
Promoção Industrial	550.000,00	1.070.256,76	51.550,19	1.070.256,76	1,26	0,00	51.550,19	1.070.256,76	1,27	0,00	0,00
Comércio e Serviços	295.000,00	195.000,00	0,00	0,00	0,00	195.000,00	0,00	0,00	0,00	195.000,00	0,00
Administração Geral	120.000,00	20.000,00	0,00	0,00	0,00	20.000,00	0,00	0,00	0,00	20.000,00	0,00
Promoção Comercial	25.000,00	25.000,00	0,00	0,00	0,00	25.000,00	0,00	0,00	0,00	25.000,00	0,00
Turismo	150.000,00	150.000,00	0,00	0,00	0,00	150.000,00	0,00	0,00	0,00	150.000,00	0,00
Energia	350.000,00	0,00	0,00	0,00	0,00	0,00	0,00	0,00	0,00	0,00	0,00
Energia Elétrica	350.000,00	0,00	0,00	0,00	0,00	0,00	0,00	0,00	0,00	0,00	0,00
Transporte	2.319.000,00	963.220,42	2.017,91	451.197,10	0,53	512.023,32	91.380,37	451.197,10	0,54	512.023,32	0,00
Transportes Coletivos Urbanos	1.589.000,00	860.616,31	2.017,91	451.197,10	0,53	409.419,21	91.380,37	451.197,10	0,54	409.419,21	0,00
Transporte Rodoviário	730.000,00	102.604,11	0,00	0,00	0,00	102.604,11	0,00	0,00	0,00	102.604,11	0,00
Desporto e Lazer	1.813.000,00	822.190,30	-416,08	139.480,92	0,16	682.709,38	50.531,04	139.480,92	0,17	682.709,38	0,00
Serviços Urbanos	100.000,00	100.000,00	0,00	0,00	0,00	100.000,00	0,00	0,00	0,00	100.000,00	0,00
Desporto Comunitário	1.053.000,00	552.190,30	-416,08	139.480,92	0,16	412.709,38	50.531,04	139.480,92	0,17	412.709,38	0,00
Lazer	660.000,00	170.000,00	0,00	0,00	0,00	170.000,00	0,00	0,00	0,00	170.000,00	0,00
Encargos Especiais	1.535.500,00	1.882.685,90	-75.474,20	1.644.701,89	1,94	237.984,01	372.822,76	1.644.701,89	1,96	237.984,01	0,00
Serviço da Dívida Interna	900.000,00	931.875,70	-126.941,01	743.891,69	0,88	187.984,01	198.454,52	743.891,69	0,89	187.984,01	0,00
Outros Encargos Especiais	635.500,00	950.810,20	51.466,81	900.810,20	1,06	50.000,00	174.368,24	900.810,20	1,07	50.000,00	0,00
Reserva de Contingência	350.000,00	350.000,00	0,00	0,00	0,00	350.000,00	0,00	0,00	0,00	350.000,00	0,00

GOVERNO MUNICIPAL DE JAGUARIBE

Relatório Resumido de Execução Orçamentária

Demonstrativo da Execução das Despesas por Função/Subfunção

Orçamento Fiscal e da Seguridade Social


Período: Janeiro a Dezembro de 2018/Bimestre: Novembro e Dezembro

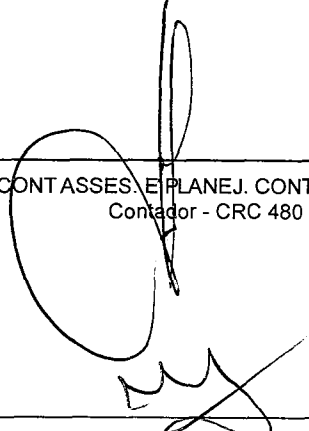
RREO - Anexo 2 (LRF, Art. 52, inciso II, alínea "c")

Função/Subfunção	Dotação Inicial	Dotação Atualizada (a)	Despesas Empenhadas			Saldo(c) = (a-b)	Despesas Liquidadas			Saldo(e) = (a-d)	Insc. Restos a Pagar Não Processados (f)
			No Bimestre	Até o Bimestre (b)	% (b / total b)		No Bimestre	Até o Bimestre (d)	% (d / total d)		
Reserva de Contingência	350.000,00	350.000,00	0,00	0,00	0,00	350.000,00	0,00	0,00	0,00	350.000,00	0,00
Despesas (Intra-Orçamentárias) (II)	1.000,00	1.000,00	0,00	0,00	0,00	1.000,00	0,00	0,00	0,00	1.000,00	0,00
Total (III) (I + II)	99.603.400,00	99.795.844,76	4.698.435,25	84.716.048,24	100,00	15.079.796,52	20.770.030,44	84.003.827,02	100,00	15.792.017,74	712.221,22

Em reais


 JOSE ABNER NOGUEIRA DIOGENES PINHEIRO
 PREFEITO MUNICIPAL


 JOSÉ GOMES DE MIRANDA
 CONTROLADOR GERAL DO MUNICIPIO


 PUBLICONT ASSES. E PLANEJ. CONTABIL S/C LTDA
 Contador - CRC 480
 VALNEI PEIXOTO SILVA
 SECRETARIO DE PLAN E GESTAO

GOVERNO MUNICIPAL DE JAGUARIBE

Relatório Resumido de Execução Orçamentária

Demonstrativo da Receita Corrente Líquida

Orçamento Fiscal e da Seguridade Social

Período: Janeiro a Dezembro de 2018/Bimestre: Novembro e Dezembro

RREO - Anexo 3 (LRF, Art. 53, inciso I)

Especificação	Evolução da Receita Realizada nos Últimos 12 Meses												Total (Últimos 12 Meses)	Fm reais Previsão Atualizada do Exercício
	Janeiro/2018	Fevereiro/2018	Março/2018	Abril/2018	Mai/2018	Junho/2018	Julho/2018	Agosto/2018	Setembro/2018	Outubro/2018	Novembro/2018	Dezembro/2018		
Receitas Correntes (I)	6.211.412,24	8.733.085,92	6.276.751,70	6.165.877,21	7.981.834,48	7.128.378,80	7.503.287,46	6.365.292,99	5.843.110,46	6.541.675,66	6.790.328,68	9.014.485,40	84.555.521,00	92.057.927,00
Impostos, Taxas e Contribuições de Melhoria	418.977,47	586.124,58	320.504,13	327.246,31	308.173,57	708.573,06	509.011,94	355.216,68	450.801,02	368.777,91	381.376,37	452.108,94	5.186.891,98	4.347.500,00
IPTU	31.966,83	17.904,26	11.609,93	15.643,32	13.242,72	341.934,28	58.990,83	20.704,42	18.159,50	28.048,96	31.632,81	36.497,44	626.335,30	420.000,00
ISS	176.839,67	382.475,02	121.421,97	114.309,14	97.386,17	112.079,89	229.296,85	136.352,55	164.091,81	153.770,96	169.275,68	131.403,32	1.988.703,03	1.520.000,00
ITBI	7.006,16	3.165,79	1.893,23	8.852,52	1.525,33	16.567,93	2.774,35	3.057,48	14.854,78	3.111,95	3.602,55	18.622,26	85.034,33	90.000,00
IRRF	143.774,30	137.499,74	138.574,46	146.481,11	148.963,08	206.085,05	172.066,10	167.942,56	230.367,86	145.487,99	152.335,01	227.314,15	2.016.891,41	1.417.500,00
Outros Impostos, Taxas e Contribuições de Melhoria	59.390,51	45.079,77	47.004,54	41.960,22	47.056,27	31.905,91	45.883,81	27.159,67	23.327,07	38.358,05	24.530,32	38.271,77	469.927,91	900.000,00
Contribuições	152.042,41	146.087,72	122.179,82	121.939,45	117.744,80	127.584,07	127.928,74	145.360,59	151.668,27	148.355,25	168.017,61	154.380,23	1.683.308,96	1.500.000,00
Receita Patrimonial	21.995,08	19.902,28	24.386,43	24.536,57	23.057,57	24.567,87	28.317,32	24.642,02	20.288,88	20.210,52	18.019,59	15.026,22	264.950,35	883.889,89
Rendimentos de Aplicação Financeira	21.995,08	19.902,28	24.386,43	24.536,57	23.057,57	24.567,87	28.317,32	24.642,02	20.288,88	20.210,52	18.019,59	15.026,22	264.950,35	883.889,89
Outras Receitas Patrimoniais	0,00	0,00	0,00	0,00	0,00	0,00	0,00	0,00	0,00	0,00	0,00	0,00	0,00	0,00
Receita Agropecuária	0,00	0,00	0,00	0,00	0,00	0,00	0,00	0,00	0,00	0,00	0,00	0,00	0,00	0,00
Receita Industrial	0,00	0,00	0,00	0,00	0,00	0,00	0,00	0,00	0,00	0,00	0,00	0,00	0,00	0,00
Receita de Serviços	399.543,01	356.227,37	365.572,83	359.252,23	360.351,36	365.020,73	386.734,26	399.923,08	386.896,65	415.881,66	419.437,76	420.684,20	4.635.525,14	4.557.229,76
Transferências Correntes	5.208.958,47	7.586.219,70	5.424.550,90	5.312.481,46	7.126.284,54	5.867.323,65	5.893.911,36	5.378.831,04	4.799.633,51	5.572.495,91	5.784.563,99	7.915.257,65	71.870.512,18	80.252.327,00
Cota-Parte do FPM	1.927.211,75	2.519.468,47	1.696.587,26	1.778.816,49	2.183.039,97	2.044.313,13	1.388.445,43	1.751.605,70	1.321.062,35	1.500.718,27	1.885.080,63	2.308.269,06	22.304.618,51	22.400.000,00
Cota-Parte do ICMS	741.762,28	627.158,34	544.209,21	584.923,26	630.822,17	502.250,65	676.960,88	619.262,97	654.347,55	712.665,47	669.951,32	753.282,80	7.717.596,90	6.800.000,00
Cota-Parte do IPVA	182.172,73	374.384,60	162.184,56	167.652,91	164.325,26	136.326,96	57.285,22	38.530,58	28.199,07	17.549,47	18.134,58	19.313,27	1.366.059,21	1.760.000,00
Cota-Parte do ITR	58,42	25,29	117,63	24,65	379,25	223,59	195,61	248,53	1.525,01	4.906,03	168,46	161,45	8.033,92	8.000,00
Transferências da LC 87/1996	1.748,31	1.748,31	1.748,31	1.748,31	1.748,31	1.748,31	1.748,31	1.748,31	1.748,31	1.748,31	1.748,31	1.748,31	20.979,72	24.000,00
Transferências da LC 61/1989	0,00	0,00	0,00	0,00	0,00	0,00	0,00	0,00	0,00	0,00	0,00	0,00	0,00	0,00
Transferência do FUNDEB	1.683.779,96	3.040.228,93	1.745.764,49	1.444.463,24	2.856.935,03	1.803.867,05	1.712.562,45	1.778.602,33	1.651.397,98	1.786.648,83	1.937.951,63	2.130.206,11	23.572.408,03	23.350.500,00
Outras Transferências Correntes	672.225,02	1.023.205,76	1.273.939,44	1.334.852,60	1.289.034,55	928.593,96	2.056.713,46	1.188.832,62	1.141.353,24	1.548.259,53	1.271.529,06	2.702.276,65	16.430.815,89	25.909.827,00
Outras Receitas Correntes	9.895,80	38.524,27	19.557,59	20.421,19	46.222,64	35.309,42	557.383,84	61.299,58	33.822,13	15.954,41	18.913,36	57.028,16	914.332,39	516.980,35
Deduções (II)	571.261,23	705.187,29	481.495,09	507.194,37	596.635,01	537.600,67	425.455,67	482.850,90	401.948,07	448.097,69	515.573,68	617.227,10	6.290.526,77	7.758.000,00
Contribuição Servidor para o Plano de Previdência	0,00	0,00	0,00	0,00	0,00	0,00	0,00	0,00	0,00	0,00	0,00	0,00	0,00	0,00
Compensações Financ. entre Regimes Previdência	0,00	0,00	0,00	0,00	0,00	0,00	0,00	0,00	0,00	0,00	0,00	0,00	0,00	0,00
Dedução da Receita para Formação do FUNDEB	571.261,23	705.187,29	481.495,09	507.194,37	596.635,01	537.600,67	425.455,67	482.850,90	401.948,07	448.097,69	515.573,68	617.227,10	6.290.526,77	7.758.000,00
Receita Corrente Líquida (III) = (I - II)	5.640.151,01	8.027.898,63	5.795.256,61	5.658.682,84	7.385.199,47	6.140.778,13	7.077.831,79	5.882.442,09	5.441.162,39	6.093.577,97	6.274.755,00	8.397.258,30	77.814.994,23	84.299.927,00


GOVERNO MUNICIPAL DE JAGUARIBE
Relatório Resumido de Execução Orçamentária
Demonstrativo da Receita Corrente Líquida
Orçamento Fiscal e da Seguridade Social
Período: Janeiro a Dezembro de 2018/Bimestre: Novembro e Dezembro

RRFO - Anexo 3 (LRF, Art. 53, inciso I)


Em reais



JOSE ABNER NOGUEIRA DIOGENES PINHEIRO
PREFEITO MUNICIPAL



PUBLICONT ASSES. E PLANEJ. CONTABIL S/C LTDA
Contador - CRC 480



JOSÉ GOMES DE MIRANDA
CONTROLADOR GERAL DO MUNICÍPIO



VALNEI PEIXOTO SILVA
SECRETARIO DE PLAN E GESTAO

GOVERNO MUNICIPAL DE JAGUARIBE

Relatório Resumido de Execução Orçamentária

Demonstrativo das Receitas e Despesas Previdenciárias do Regime Próprio de Previdência dos Servidores

Orçamento Fiscal e da Seguridade Social

Período: Janeiro a Dezembro / Bimestre: Novembro a Dezembro de 2018

RREO - Anexo 4 (LRF, Art. 53, inciso II)

Em Reais

PLANO PREVIDENCIÁRIO					
RECEITAS PREVIDENCIÁRIAS - RPPS	PREVISÃO INICIAL	PREVISÃO ATUALIZADA	RECEITAS REALIZADAS		
			Até o Bimestre 2018	Até o Bimestre 2017	
RECEITAS CORRENTES (I)	0,00	0,00	0,00	0,00	
Receitas de Contribuições dos Segurados	0,00	0,00	0,00	0,00	
Civil	0,00	0,00	0,00	0,00	
Ativo	0,00	0,00	0,00	0,00	
Inativo	0,00	0,00	0,00	0,00	
Pensionista	0,00	0,00	0,00	0,00	
Receitas de Contribuições Patronais	0,00	0,00	0,00	0,00	
Civil	0,00	0,00	0,00	0,00	
Ativo	0,00	0,00	0,00	0,00	
Inativo					
Pensionista					
Em Regime de Parcelamento de Débitos	0,00	0,00	0,00	0,00	
Receita Patrimonial	0,00	0,00	0,00	0,00	
Receitas Imobiliárias	0,00	0,00	0,00	0,00	
Receitas de Valores Mobiliários	0,00	0,00	0,00	0,00	
Outras Receitas Patrimoniais	0,00	0,00	0,00	0,00	
Receitas de Serviços	0,00	0,00			
Outras Receitas Correntes	0,00	0,00	0,00	0,00	
Compensação Previdenciária do RGPS para o RPPS	0,00	0,00	0,00	0,00	
Aportes Periódicos para Amortização de Déficit Atuarial do RPPS (II)	0,00	0,00	0,00	0,00	
Demais Receitas Correntes	0,00	0,00	0,00	0,00	
RECEITAS DE CAPITAL (III)	0,00	0,00	0,00	0,00	
Alienação de Bens, Direitos e Ativos	0,00	0,00	0,00	0,00	
Amortização de Empréstimos	0,00	0,00	0,00	0,00	
Outras Receitas de Capital	0,00	0,00	0,00	0,00	
TOTAL DAS RECEITAS PREVIDENCIÁRIAS - RPPS (IV) = (I + III - II)	0,00	0,00	0,00	0,00	



GOVERNO MUNICIPAL DE JAGUARIBE

Relatório Resumido de Execução Orçamentária

Demonstrativo das Receitas e Despesas Previdenciárias do Regime Próprio de Previdência dos Servidores

Orçamento Fiscal e da Seguridade Social

Período: Janeiro a Dezembro / Bimestre: Novembro a Dezembro de 2018

RREO - Anexo 4 (LRF, Art. 53, inciso II)

Em Reais

DESPESAS PREVIDENCIÁRIAS - RPPS	DOTAÇÃO INICIAL	DOTAÇÃO ATUALIZADA	DESPESAS EMPENHADAS		DESPESAS LIQUIDADAS		INSCRITA EM RESTOS A PAGAR NÃO PROCESSADOS	
			Até o Bimestre 2018	Até o Bimestre 2017	Até o Bimestre 2018	Até o Bimestre 2017	Até o Bimestre 2018	Até o Bimestre 2017
ADMINISTRAÇÃO (V)	0,00	0,00	0,00	0,00	0,00	0,00	0,00	0,00
Despesas Correntes	0,00	0,00	0,00	0,00	0,00	0,00	0,00	0,00
Despesas de Capital	0,00	0,00	0,00	0,00	0,00	0,00	0,00	0,00
PREVIDÊNCIA (VI)	0,00	0,00	0,00	0,00	0,00	0,00	0,00	0,00
Benefícios - Civil	0,00	0,00	0,00	0,00	0,00	0,00	0,00	0,00
Aposentadorias	0,00	0,00	0,00	0,00	0,00	0,00	0,00	0,00
Pensões	0,00	0,00	0,00	0,00	0,00	0,00	0,00	0,00
Outros Benefícios Previdenciários	0,00	0,00	0,00	0,00	0,00	0,00	0,00	0,00
Outras Despesas Previdenciárias	0,00	0,00	0,00	0,00	0,00	0,00	0,00	0,00
Compensação Previdenciária do RPPS para o RGPS	0,00	0,00	0,00	0,00	0,00	0,00	0,00	0,00
Demais Despesas Previdenciárias								
TOTAL DAS DESPESAS PREVIDENCIÁRIAS - RPPS (VII) = (V + VI)	0,00	0,00	0,00	0,00	0,00	0,00	0,00	0,00
RESULTADO PREVIDENCIÁRIO (VIII) = (IV - VII)	0,00	0,00	0,00	0,00	0,00	0,00		



GOVERNO MUNICIPAL DE JAGUARIBE

Relatório Resumido de Execução Orçamentária

Demonstrativo das Receitas e Despesas Previdenciárias do Regime Próprio de Previdência dos Servidores


Orçamento Fiscal e da Seguridade Social

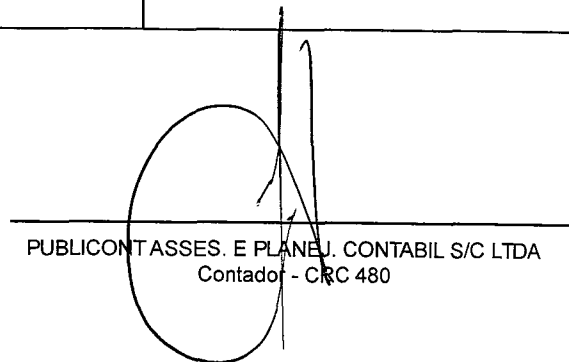
Período: Janeiro a Dezembro / Bimestre: Novembro a Dezembro de 2018


RREO - Anexo 4 (LRF, Art. 53, inciso II)

Em Reais

Recursos RPPS Arrecadados em Exercícios Anteriores	PREVISÃO ORÇAMENTÁRIA	
Valor		
Reserva Orçamentária do RPPS	PREVISÃO ORÇAMENTÁRIA	
Valor		
Aportes de Recursos para o Plano Previdenciário do RPPS	APORTES REALIZADOS	
Plano de Amortização - Contribuição Patronal Suplementar		
Plano de Amortização - Aporte Periódico de Valores Predefinidos		
Outros Aportes para o RPPS		
Recursos para Cobertura de Déficit Financeiro		
Bens e Direitos do RPPS	PERÍODO DE REFERÊNCIA	
	2018	2017
Caixa e Equivalentes de Caixa	0,00	0,00
Investimentos e Aplicações		
Outros Bens e Direitos		


 JOSE ABNER NOGUEIRA DIOGENES PINHEIRO
 PREFEITO MUNICIPAL


 PUBLICONTASSES. E PLANEJ. CONTABIL S/C LTDA
 Contador - CRC 480


 JOSÉ GOMES DE MIRANDA
 CONTROLADOR GERAL DO MUNICÍPIO


 VALNEI PEIXOTO SILVA
 SECRETARIO DE PLAN E GESTAO

GOVERNO MUNICIPAL DE JAGUARIBE
 Relatório Resumido de Execução Orçamentária
Demonstrativo do Resultado Primário e Nominal
 Orçamento Fiscal e da Seguridade Social
 Período: Janeiro a Dezembro de 2018/Bimestre: Novembro e Dezembro

RRFO - Anexo 6 (LRF - Art. 53, inciso III)

Receitas Primárias	Previsão Atualizada	Até o Bimestre 2018	
		Receitas Realizadas (a)	
Receitas Correntes (I)	92.057.927,00		78.264.994,23
Impostos, Taxas e Contribuições de Melhoria	4.347.500,00		5.186.891,98
IPTU	420.000,00		626.335,30
ISS	1.520.000,00		1.988.703,03
ITBI	90.000,00		85.034,33
IRRF	1.417.500,00		2.016.891,41
Outros Impostos, Taxas e Contribuições de Melhoria	900.000,00		469.927,91
Contribuições	1.500.000,00		1.683.308,96
Receitas Previdenciárias	0,00		0,00
Outras Receitas de Contribuições	1.500.000,00		1.683.308,96
Receita Patrimonial	883.889,89		264.950,35
Aplicações Financeiras (II)	883.889,89		264.950,35
Outras Receitas Patrimoniais	0,00		0,00
Transferências Correntes	80.252.327,00		65.579.985,41
Cota-Parte do FPM	22.400.000,00		17.843.694,81
Cota-Parte do ICMS	6.800.000,00		6.174.077,52
Cota-Parte do IPVA	1.760.000,00		1.092.847,37
Cota-Parte do ITR	8.000,00		6.427,14
Transferências da LC 87/1996	24.000,00		16.783,78
Transferências da LC nº 61/1989	0,00		0,00
Transferências do FUNDEB	0,00		0,00
Outras Transferências Correntes	49.260.327,00		40.446.154,79
Demais Receitas Correntes	5.074.210,11		5.549.857,53
Outras Receitas Financeiras (III)	0,00		0,00
Receitas Correntes Restantes	5.074.210,11		5.549.857,53
Receitas Primárias Correntes (IV) = (I - II - III)	91.174.037,11		78.000.043,88
Receitas de Capital (V)	7.545.473,00		7.921.514,81
Operações de Crédito (VI)	0,00		0,00
Amortização de Empréstimos (VII)	0,00		0,00
Alienação de Bens	150.000,00		0,00
Receitas de Alienação de Investimentos Temporários (VIII)			
Receitas de Alienação de Investimentos Permanentes (IX)			
Outras Alienações de Bens	150.000,00		0,00
Transferências de Capital	7.395.473,00		7.921.514,81
Convênios	0,00		0,00
Outras Transferências de Capital	7.395.473,00		7.921.514,81

GOVERNO MUNICIPAL DE JAGUARIBE

Relatório Resumido de Execução Orçamentária

Demonstrativo do Resultado Primário e Nominal

Orçamento Fiscal e da Seguridade Social

Período: Janeiro a Dezembro de 2018/Bimestre: Novembro e Dezembro

RREO - Anexo 6 (LRF Art. 53, inciso III)

Em reais

Receitas Primárias	Previsão Atualizada	Até o Bimestre 2018					
		Receitas Realizadas (a)					
Outras Receitas de Capital	0,00	0,00					
Outras Receitas de Capital Não Primárias (X)							
Outras Receitas de Capital Primárias	0,00	0,00					
Receitas Primárias de Capital (XI) = (V - VI - VII - VIII - IX - X)	7.545.473,00	7.921.514,81					
Receita Primária Total (XII) = (IV + XI)	98.719.510,11	85.921.558,69					
Despesas Primárias	Dotação Atualizada	Despesas Empenhadas	Despesas Liquidadas	Despesas Pagas (a)	Restos a Pagar Processados Pagos (b)	Restos a Pagar Não Processados	
						Liquidados	Pagos (c)
Despesas Primárias							
Despesas Correntes (XIII)	89.123.461,59	78.032.136,85	77.417.915,63	74.764.157,66	1.933.058,78	1.206.900,42	1.206.900,42
Pessoal e Encargos Sociais	47.318.604,58	43.935.254,29	43.935.254,29	43.681.303,82	23.266,02		
Juros e Encargos da Dívida (XIV)	141.875,70	128.909,97	128.909,97	128.909,97	0,00		
Outras Despesas Correntes	41.662.981,31	33.967.972,59	33.353.751,37	30.953.943,87	1.909.792,76	1.206.900,42	1.206.900,42
Despesas Primárias Correntes (XV) = (XIII - XIV)	88.981.585,89	77.903.226,88	77.289.005,66	74.635.247,69	1.933.058,78	1.206.900,42	1.206.900,42
Despesas de Capital (XVI)	10.322.383,17	6.683.911,39	6.585.911,39	6.527.566,96	53.995,13	180.884,69	180.884,69
Investimentos	9.481.516,37	6.046.506,47	5.948.506,47	5.890.162,04	53.995,13	180.884,69	180.884,69
Inversões Financeiras	0,00	0,00	0,00	0,00	0,00		
Concessão de Empréstimo (XVII)							
Aquisição de Título de Capital Já Integralizado (XVIII)							
Aquisição de Título de Crédito (XIX)							
Demais Inversões Financeiras	0,00	0,00	0,00	0,00	0,00		
Amortização da Dívida (XX)	840.866,80	637.404,92	637.404,92	637.404,92	0,00		
Despesas Primárias de Capital (XXI) = (XVI - XVII - XVIII - XIX - XX)	9.481.516,37	6.046.506,47	5.948.506,47	5.890.162,04	53.995,13	180.884,69	180.884,69
Reserva de Contingência (XXII)	350.000,00						
Despesas Primária Total (XXIII) = (XV + XXI + XXII)	98.813.102,26	83.949.733,35	83.237.512,13	80.525.409,73	1.987.053,91	1.387.785,11	1.387.785,11
Resultado Primário - Acima da Linha (XXIV) = XIIa - (XXIIIa + XXIIIb + XXIIIc)							2.021.309,94
Meta Fiscal Para o Resultado Primário						Valor Corrente	
Meta fixada no Anexo de Metas Fiscais da LDO para o exercício de referência						-561.215,52	

GOVERNO MUNICIPAL DE JAGUARIBE

Relatório Resumido de Execução Orçamentária

Demonstrativo do Resultado Primário e Nominal

Orçamento Fiscal e da Seguridade Social

Período: Janeiro a Dezembro de 2018/Bimestre: Novembro e Dezembro

RREO - Anexo 6 (LRF Art. 53, inciso III)		Em reais
Juros Nominais		Valor Incorrido
JUROS E ENCARGOS ATIVOS (XXV)		264.950,35
JUROS E ENCARGOS PASSIVOS (XXVI)		128.909,97

RESULTADO NOMINAL - Acima da Linha (XXVII) = XXIV + (XXV - XXVI)	2.157.350,32
---	---------------------

Meta Fiscal Para o Resultado Nominal		Valor Corrente
Meta fixada no Anexo de Metas Fiscais da LDO para o exercício de referência		550.000,00

CÁLCULO DO RESULTADO NOMINAL	Saldo	
	Em 31/Dez/2017 (a)	Até o Dezembro (b)
DÍVIDA CONSOLIDADA (XXVIII)	8.703.408,88	11.230.156,24
DEDUÇÕES (XXIX)	5.469.026,25	6.505.771,08
Disponibilidade de Caixa	5.469.026,25	6.505.771,08
Disponibilidade de Caixa Bruta	8.015.029,76	9.777.323,08
(-) Restos a Pagar Processados (XXX)	2.546.503,51	3.271.552,00
Demais Haveres Financeiros	0,00	0,00
DÍVIDA CONSOLIDADA LÍQUIDA (XXXI) = (XXVIII - XXIX)	3.234.382,63	4.724.385,16
RESULTADO NOMINAL - Abaixo da Linha (XXXII) = (XXXIa - XXXIb)		0,00

Ajuste Metodológico		Até o Bimestre
VARIAÇÃO SALDO RPP = (XXXIII) = (XXXa - XXXb)		0,00
RECEITA DE ALIENAÇÃO DE INVESTIMENTOS PERMANENTES (IX)		0,00
PASSIVOS RECONHECIDOS NA DC (XXXIV)		
OUTROS AJUSTES (XXXV)		
RESULTADO NOMINAL AJUSTADO - Abaixo da Linha (XXXVI) = (XXXII - XXXIII - IX + XXXIV + XXXV)		0,00

Informações Adicionais		Previsão Orçamentária
Saldo de Exercícios Anteriores		
Recursos Arrecadados em Exercícios Anteriores - RPPS		
Superávit Financeiro Utilizado para Abertura e Reabertura de Créditos Adicionais		
Reserva Orçamentária do RPPS		

GOVERNO MUNICIPAL DE JAGUARIBE

Relatório Resumido de Execução Orçamentária

Demonstrativo do Resultado Primário e Nominal

Orçamento Fiscal e da Seguridade Social

Período: Janeiro a Dezembro de 2018/Bimestre: Novembro e Dezembro

RREO - Anexo 6 (LRF, Art. 53, inciso III)


Em reais



JOSE ABNER NOGUEIRA DIOGENES PINHEIRO
PREFEITO MUNICIPAL



PUBLICONTASSES. E PLANEJ. CONTABIL S/C LTDA
Contador - CRC 480



JOSÉ GOMES DE MIRANDA
CONTROLADOR GERAL DO MUNICIPIO

VALNEI PEIXOTO SILVA
SECRETARIO DE PLAN E GESTAO

GOVERNO MUNICIPAL DE JAGUARIBE

Relatório Resumido de Execução Orçamentária

Restos a Pagar por Poder e Órgão

Orçamento Fiscal e da Seguridade Social

Período: Janeiro a Dezembro de 2018/Bimestre: Novembro e Dezembro

RREO - Anexo 7 (LRF, Art. 53, inciso V)

PODER/ÓRGÃO	RESTOS A PAGAR PROCESSADOS E NÃO PROCESSADOS LIQUIDADOS EM EXERCÍCIOS ANTERIORES					RESTOS A PAGAR NÃO PROCESSADOS						Saldo l = (e + k)
	INSCRITOS		Pagos (c)	Cancelados (d)	Saldo e = (a+b) - (c+d)	INSCRITOS		Liquidados (h)	Pagos (i)	Cancelados (j)	Saldo k = (f+g) - (i+j)	
	Em Exercícios Anteriores (a)	Em 31 de Dezembro de 2017 (b)				Em Exercícios Anteriores (f)	Em 31 de Dezembro de 2017 (g)					
RESTOS A PAGAR (EXCETO INTRA-ORÇAMENTÁRIOS) (I)	420.774,47	2.125.729,04	1.987.053,91	35,13	559.414,47	0,00	1.402.745,72	1.387.785,11	1.387.785,11	420,27	14.540,34	573.954,81
PODER EXECUTIVO	420.774,47	2.120.205,79	1.982.030,66	35,13	558.914,47	0,00	1.402.745,72	1.387.785,11	1.387.785,11	420,27	14.540,34	573.454,81
Gabinete do Prefeito	160,00	15.326,03	15.326,03	0,00	160,00	0,00	6.491,00	0,00	0,00	0,00	6.491,00	6.651,00
Secretaria de Planejamento e Gestão	32.298,84	133.038,84	133.737,24	35,13	31.565,31	0,00	8.455,64	8.455,64	8.455,64	0,00	0,00	31.565,31
Secretaria de Educacao e Cultura	269.377,64	789.143,33	716.487,67	0,00	342.033,30	0,00	724.625,13	724.625,13	724.625,13	0,00	0,00	342.033,30
Secretaria da Cidade e Infraestrutura	55.479,42	197.330,85	189.890,87	0,00	62.919,40	0,00	248.099,77	248.099,77	248.099,77	0,00	0,00	62.919,40
Secretaria de Desenvolvimento Rural, Aquicultura e Meio Ambiente	1.142,44	76.997,16	77.338,60	0,00	801,00	0,00	6.271,00	6.271,00	6.271,00	0,00	0,00	801,00
Secretaria de Saude	54.011,78	680.985,02	621.414,61	0,00	113.582,19	0,00	301.545,90	294.476,56	294.476,56	0,00	7.069,34	120.651,53
Sec. do Trabalho e da Assistencia Social	7.344,55	123.711,49	123.808,72	0,00	7.247,32	0,00	69.770,10	68.790,10	68.790,10	0,00	980,00	8.227,32
Secretaria de Esportes e Juventude	879,80	8.257,20	8.611,05	0,00	525,95	0,00	1.257,00	1.257,00	1.257,00	0,00	0,00	525,95
Servico Autonomo de Agua e Esgoto-Saae	0,00	90.404,52	90.404,52	0,00	0,00	0,00	36.230,18	35.809,91	35.809,91	420,27	0,00	0,00
Secretaria de Desenvolvimento Econômico e Turismo	80,00	1.939,00	1.939,00	0,00	80,00	0,00	0,00	0,00	0,00	0,00	0,00	80,00
Reserva de Contingencia	0,00	0,00	0,00	0,00	0,00	0,00	0,00	0,00	0,00	0,00	0,00	0,00
Secretaria Municipal de Ciencias e Tecnologia	0,00	3.072,35	3.072,35	0,00	0,00	0,00	0,00	0,00	0,00	0,00	0,00	0,00
PODER LEGISLATIVO	0,00	5.523,25	5.023,25	0,00	500,00	0,00	0,00	0,00	0,00	0,00	0,00	500,00
RESTOS A PAGAR (INTRA-ORÇAMENTÁRIOS) (II)	0,00	0,00	0,00	0,00	0,00	0,00	0,00	0,00	0,00	0,00	0,00	0,00
TOTAL (III) = (I + II)	420.774,47	2.125.729,04	1.987.053,91	35,13	559.414,47	0,00	1.402.745,72	1.387.785,11	1.387.785,11	420,27	14.540,34	573.954,81

GOVERNO MUNICIPAL DE JAGUARIBE

Relatório Resumido de Execução Orçamentária


Restos a Pagar por Poder e Órgão

Orçamento Fiscal e da Seguridade Social


Período: Janeiro a Dezembro de 2018/Bimestre: Novembro e Dezembro

RREO - Anexo 7 (LRF, Art. 53, inciso V)

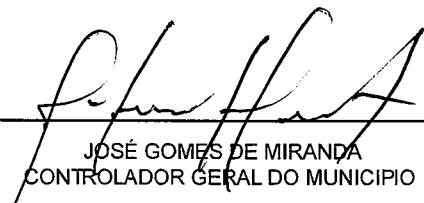
PODER/ÓRGÃO	RESTOS A PAGAR PROCESSADOS E NÃO PROCESSADOS LIQUIDADOS EM EXERCÍCIOS ANTERIORES					RESTOS A PAGAR NÃO PROCESSADOS						Saldo l = (e + k)
	INSCRITOS		Pagos (c)	Cancelados (d)	Saldo e = (a+b) - (c+d)	INSCRITOS		Liquidados (h)	Pagos (i)	Cancelados (j)	Saldo k = (f+g) - (i+j)	
	Em Exercícios Anteriores (a)	Em 31 de Dezembro de 2017 (b)				Em Exercícios Anteriores (f)	Em 31 de Dezembro de 2017 (g)					



JOSE ABNER NOGUEIRA DIOGENES PINHEIRO
PREFEITO MUNICIPAL



PUBLICONTASSES E PLANEJ. CONTABIL S/C LTDA
Contador - CRC 480



JOSÉ GOMES DE MIRANDA
CONTROLADOR GERAL DO MUNICÍPIO



VALNEI PEIXOTO SILVA
SECRETARIO DE PLAN E GESTAO

GOVERNO MUNICIPAL DE JAGUARIBE

Relatório Resumido de Execução Orçamentária

DEMONSTRATIVO DAS RECEITAS E DESPESAS COM MANUTENÇÃO E DESENVOLVIMENTO DO ENSINO - MDE

Orçamento Fiscal e da Seguridade Social

Período: Janeiro a Dezembro de 2018/Bimestre: Novembro e Dezembro

RRFO - ANEXO 8 (LDB, art. 72)

R\$ 1,00

RECEITAS DO ENSINO

RECEITA RESULTANTE DE IMPOSTOS (Caput do Art. 212 da Constituição)	PREVISÃO INICIAL	PREVISÃO ATUALIZADA (a)	RECEITAS REALIZADAS	
			Até o Bimestre (b)	% (b/a) x 100
RECEITA DE IMPOSTOS LIQUIDA (I)	3.447.500,00	3.447.500,00	4.716.964,07	136,82
1.1 - Receita Resultante do Imposto sobre a Propriedade Predial e Territorial Urbana - IPTU	420.000,00	420.000,00	626.335,30	149,12
1.1.1 - IPTU	400.000,00	400.000,00	389.956,85	97,48
1.1.2 - Multa, Juros de Mora, Dívida Ativa e Outros Encargos do IPTU	20.000,00	20.000,00	236.378,45	1.181,89
1.2 - Receita Resultante do Imposto sobre Transmissão Inter Vivos - ITBI	90.000,00	90.000,00	85.034,33	94,48
1.2.1 - ITBI	70.000,00	70.000,00	68.303,22	97,57
1.2.2 - Multa, Juros de Mora, Dívida Ativa e Outros Encargos do ITBI	20.000,00	20.000,00	16.731,11	83,65
1.3 - Receita Resultante sobre o Imposto sobre Serviço de Qualquer Natureza - ISS	1.520.000,00	1.520.000,00	1.988.703,03	130,83
1.3.1 - ISS	1.500.000,00	1.500.000,00	1.988.576,03	132,57
1.3.2 - Multa, Juros de Mora, Dívida Ativa e Outros Encargos do ISS	20.000,00	20.000,00	127,00	0,63
1.4 Imposto Resultante do Imposto de Renda Retido na Fonte - IRRF	1.417.500,00	1.417.500,00	2.016.891,41	142,28
1.5 - Imposto Sobre a Propriedade Territorial Rural - ITR	0,00	0,00	0,00	0,00
1.5.1 - ITR	0,00	0,00	0,00	0,00
1.5.2 - Multa, Juros de Mora, Dívida Ativa e Outros Encargos do ITR	0,00	0,00	0,00	0,00
RECEITAS DE TRANSFERÊNCIAS CONSTITUCIONAIS E LEGAIS (II)	40.840.500,00	40.840.500,00	33.409.784,23	81,81
2.1 - Cota-Parte FPM	30.050.500,00	30.050.500,00	24.261.768,83	80,73
2.1.1 - Parcela referente a CF, art. 159, I, alínea b	28.000.000,00	28.000.000,00	22.304.618,51	79,65
2.1.2 - Parcela referente a CF, art. 159, I, alínea d	1.000.000,00	1.000.000,00	990.634,85	99,06
2.1.3 - Parcela referente a CF, art. 159, I, alínea e	1.050.500,00	1.050.500,00	966.515,47	92,00
2.2 - Cota-Parte ICMS	8.500.000,00	8.500.000,00	7.717.596,90	90,79
2.3 - ICMS Desoneração - LC N. 87/1996	30.000,00	30.000,00	20.979,72	69,93
2.4 - Cota-Parte IPI Exportação	50.000,00	50.000,00	35.345,65	70,69
2.5 - Cota-Parte ITR	10.000,00	10.000,00	8.033,92	80,33
2.6 - Cota-Parte IPVA	2.200.000,00	2.200.000,00	1.366.059,21	62,09
2.7 - Cota-Parte IOF-Ouro	0,00	0,00	0,00	0,00
3- TOTAL DA RECEITA DE IMPOSTOS (1 + 2)	44.288.000,00	44.288.000,00	38.126.748,30	86,09
RECEITAS ADICIONAIS PARA FINANCIAMENTO DO ENSINO	PREVISÃO INICIAL	PREVISÃO ATUALIZADA (a)	RECEITAS REALIZADAS	
			Até o Bimestre (b)	% (b/a) x 100
4 - RECEITA DA APLICAÇÃO FINANCEIRA DE OUTROS RECURSOS DE IMPOSTOS VINCULADO	0,00	0,00	0,00	0,00
5- RECEITA DE TRANSFERÊNCIAS DO FNDE	2.915.000,00	2.915.000,00	2.508.583,03	86,05
5.1- Transferências do Salário-Educação	1.045.000,00	1.045.000,00	1.183.743,01	113,27
5.2- Transferências Diretas - PDDE	70.000,00	70.000,00	13.100,00	18,71
5.3- Transferências Diretas - PNAE	1.000.000,00	1.000.000,00	814.370,00	81,43
5.4- Transferências Diretas - PNATE	500.000,00	500.000,00	339.830,28	67,96
5.5- Outras Transferências do FNDE	300.000,00	300.000,00	157.539,74	52,51
5.6- Aplicação Financeira dos Recursos do FNDE	0,00	0,00	0,00	0,00
6- RECEITA DE TRANSFERÊNCIAS DE CONVÊNIOS	1.644.800,00	1.644.800,00	791.981,52	48,15
6.1- Transferências de Convênios	1.644.800,00	1.644.800,00	791.981,52	48,15
6.2- Aplicação Financeira dos Recursos de Convênios *	0,00	0,00	0,00	0,00

GOVERNO MUNICIPAL DE JAGUARIBE

Relatório Resumido de Execução Orçamentária

DEMONSTRATIVO DAS RECEITAS E DESPESAS COM MANUTENÇÃO E DESENVOLVIMENTO DO ENSINO - MDE

Orçamento Fiscal e da Seguridade Social

Período: Janeiro a Dezembro de 2018/Bimestre: Novembro e Dezembro

RRFO - ANEXO 8 (LDB, art. 72)

7- RECEITA DE OPERACOES DE CREDITO	0,00	0,00	0,00	0,00
8- OUTRAS RECEITAS PARA FINANCIAMENTO DO ENSINO	0,00	0,00	0,00	0,00
9- TOTAL DAS RECEITAS ADICIONAIS PARA FINANCIAMENTO DO ENSINO (4 + 5 + 6 + 7 + 8)	4.559.800,00	4.559.800,00	3.300.564,55	72,38

RECEITAS ADICIONAIS PARA FINANCIAMENTO DO ENSINO	PREVISÃO INICIAL	PREVISÃO ATUALIZADA (a)	RECEITAS REALIZADAS	
			Até o Bimestre (b)	% (b/a) x 100
10- RECEITAS DESTINADAS AO FUNDEB	7.756.000,00	7.756.000,00	6.288.919,80	81,08
10.1- Cota-Parte FPM Destinada ao FUNDEB (20% de 2.1.1)	5.600.000,00	5.600.000,00	4.460.923,60	79,65
10.2- Cota-Parte ICMS Destinada ao FUNDEB (20% de 2.2)	1.700.000,00	1.700.000,00	1.543.519,20	90,79
10.3- ICMS-Desoneracao Destinada ao FUNDEB (20% de 2.3)	6.000,00	6.000,00	4.195,80	69,93
10.4- Cota-Parte IPI-Exportacao Destinada ao FUNDEB (20% de 2.4)	10.000,00	10.000,00	7.069,00	70,69
10.5- Cota-Parte ITR ou ITR Arrecadado Destinados ao FUNDEB (20% de (1.5 - 1.5.5)+2.5)	2.000,00	2.000,00	1.606,60	80,33
10.6- Cota-Parte IPVA Destinada ao FUNDEB (20% de 2.6)	440.000,00	440.000,00	273.211,80	62,09
11- RECEITAS RECEBIDAS DO FUNDEB	23.350.500,00	23.350.500,00	23.572.408,03	100,95
11.1- Transferencias de Recursos do FUNDEB	17.989.700,00	17.989.700,00	18.718.252,66	104,04
11.2- Complementacao da Uniao ao FUNDEB	5.360.800,00	5.360.800,00	4.854.155,37	90,54
11.3- Receita de Aplicacao Financeira dos Recursos do FUNDEB	0,00	0,00	0,00	0,00
12- RESULTADO LÍQUIDO DAS TRANSFERÊNCIAS DO FUNDEB (11.1 – 10)	10.233.700,00	10.233.700,00	12.429.332,86	121,45

DESPESAS DO FUNDEB	DOTAÇÃO INICIAL	DOTAÇÃO ATUALIZADA	DESPESAS EMPENHADAS		DESPESAS LIQUIDADAS		Inscritas em Restos a Pagar Não Processados
			Até o Bimestre (h)	% (h/IVf) x 100	Até o Bimestre (i)	% (i/IVg) x 100	
13- PAGAMENTO DOS PROFISSIONAIS DO MAGISTERIO	15.083.500,00	17.006.500,53	14.629.050,61	86,02	14.629.050,61	86,02	0,00
13.1- Com Educacao Infantil	2.282.000,00	2.940.635,76	2.847.285,84	96,82	2.847.285,84	96,82	0,00
13.2- Com Ensino Fundamental	12.801.500,00	11.783.864,77	11.781.764,77	99,98	11.781.764,77	99,98	0,00
14- OUTRAS DESPESAS	14.362.500,00	16.510.585,57	11.844.063,78	71,73	11.844.063,78	71,73	0,00
14.1- Com Educacao Infantil	3.386.000,00	2.330.781,97	1.329.880,11	57,05	1.329.880,11	57,05	0,00
14.2- Com Ensino Fundamental	10.976.500,00	10.793.803,60	10.514.183,67	97,40	10.514.183,67	97,40	0,00
15- TOTAL DAS DESPESAS DO FUNDEB (13 + 14)	29.446.000,00	33.517.086,10	26.473.114,39	78,98	26.473.114,39	78,98	0,00

DEDUÇÕES PARA FINS DO LIMITE DO FUNDEB	VALOR
16- RESTOS A PAGAR INSCRITOS NO EXERCICIO SEM DISPONIBILIDADE FINANCEIRA DE RECURSOS DO FUNDEB	0,00
16.1 - FUNDEB 60%	0,00
16.2 - FUNDEB 40%	0,00
17- RESTOS A PAGAR INSCRITOS NO EXERCICIO SEM DISPONIBILIDADE FINANCEIRA DE RECURSOS DO FUNDEB	0,00
17.1 - FUNDEB 60%	0,00
17.2 - FUNDEB 40%	0,00
18- TOTAL DAS DEDUÇÕES CONSIDERADAS PARA FINS DE LIMITE DO FUNDEB (16 + 17)	0,00

INDICADORES DO FUNDEB	VALOR

Am *Wagner*

GOVERNO MUNICIPAL DE JAGUARIBE

Relatório Resumido de Execução Orçamentária

DEMONSTRATIVO DAS RECEITAS E DESPESAS COM MANUTENÇÃO E DESENVOLVIMENTO DO ENSINO - MDE

Orçamento Fiscal e da Seguridade Social

Período: Janeiro a Dezembro de 2018/Bimestre: Novembro e Dezembro

RRFO - ANEXO 8 (LDB, art. 72)

19 - TOTAL DAS DESPESAS DO FUNDEB PARA FINS DE LIMITE (15 - 18)	R\$ 1,00
19.1 - Mínimo de 60% do FUNDEB na Remuneração do Magistério1 (13 - (16.1 + 17.1)) / (11) x 100) %	26.473.114,39
19.2 - Máximo de 40% em Despesa com MDE, que não Remuneração do Magistério (14 - (16.2 + 17.2)) / (11) x 100) %	62,06
19.3 - Máximo de 5% não Aplicado no Exercício (100 - (19.1 +19.2)) %	50,24
	-12,30

CONTROLE DA UTILIZAÇÃO DE RECURSOS NO EXERCÍCIO SUBSEQÜENTE

VALOR

20 - RECURSOS RECEBIDOS DO FUNDEB EM <EXERCÍCIO ANTERIOR> QUE NÃO FORAM UTILIZADOS
21 - DESPESAS CUSTEADAS COM O SALDO DO ITEM 20 ATÉ O 1º TRIMESTRE DE <EXERCÍCIO >2

DESPESAS COM AÇÕES TÍPICAS DE MDE	DOTAÇÃO INICIAL	DOTAÇÃO ATUALIZADA	DESPESAS EMPENHADAS		DESPESAS LIQUIDADAS		Inscritas em Restos a Pagar Não Processados
			Até o Bimestre (h)	% (h/IVf) x 100	Até o Bimestre (i)	% (i/IVg) x 100	
22- EDUCACAO INFANTIL	5.668.000,00	5.271.417,73	4.177.165,95	79,24	4.177.165,95	79,24	0,00
23- ENSINO FUNDAMENTAL	23.778.000,00	22.577.668,37	22.295.948,44	98,75	22.295.948,44	98,75	0,00
24- ENSINO MEDIO	490.500,00	927.793,68	907.792,95	97,84	907.792,95	97,84	0,00
25- ENSINO SUPERIOR	0,00	0,00	0,00	0,00	0,00	0,00	0,00
26- ENSINO PROFISSIONAL NAO INTEGRADO AO ENSINO REGULAR	0,00	0,00	0,00	0,00	0,00	0,00	0,00
27- OUTRAS	3.581.800,00	4.787.955,93	4.150.869,54	86,69	4.039.556,22	84,36	111.313,32
28- TOTAL DAS DESPESAS COM AÇÕES TÍPICAS DE MDE (22+23 + 24 + 25 + 26 + 27)	33.518.300,00	33.564.835,71	31.531.776,88	93,94	31.420.463,56	93,61	111.313,32

DEDUÇÕES CONSIDERADAS PARA FINS DE LIMITE CONSTITUCIONAL

VALOR

29- RESULTADO LÍQUIDO DAS TRANSFERÊNCIAS DO FUNDEB = (12)	16.689.428,73
30- DESPESAS CUSTEADAS COM A COMPLEMENTAÇÃO DO FUNDEB NO EXERCÍCIO	
32- DESPESAS CUSTEADAS COM O SUPERÁVIT FINANCEIRO, DO EXERCÍCIO ANTERIOR, DO FUNDEB	
33- DESPESAS CUSTEADAS COM O SUPERÁVIT FINANCEIRO, DO EXERCÍCIO ANTERIOR, DE OUTROS RECURSOS DE IMPOSTOS	
34- RESTOS A PAGAR INSCRITOS NO EXERCÍCIO SEM DISPONIBILIDADE FINANCEIRA DE RECURSOS DE IMPOSTOS VINCULADOS AO ENSINO	
35- CANCELAMENTO, NO EXERCÍCIO, DE RESTOS A PAGAR INSCRITOS COM DISPONIBILIDADE FINANCEIRA DE RECURSOS DE IMPOSTOS VINCULADOS AO ENSINO	
36- TOTAL DAS DEDUÇÕES CONSIDERADAS PARA FINS DE LIMITE CONSTITUCIONAL (29 + 30 + 32 + 33 + 34 + 35)6	16.689.428,73
37- TOTAL DAS DESPESAS PARA FINS DE LIMITE ((22 + 23) - (36))6	9.783.685,66
38- PERCENTUAL DE APLICAÇÃO EM MDE SOBRE A RECEITA LÍQUIDA DE IMPOSTOS ((37) / (3) x 100) %6 - LIMITE CONSTITUCIONAL 25%5	25,66

OUTRAS INFORMAÇÕES PARA CONTROLE

OUTRAS DESPESAS CUSTEADAS COM RECEITAS ADICIONAIS PARA FINANCIAMENTO DO ENSINO	DOTAÇÃO INICIAL	DOTAÇÃO ATUALIZADA (d)	DESPESAS EMPENHADAS		DESPESAS LIQUIDADAS		Inscritas em Restos a Pagar Não Processados (i)
			Até o Bimestre (e)	% (f) = (e/d)x10	Até o Bimestre (g)	% (h) = (g/d)x10	
39- DESPESAS CUSTEADAS COM A APLICACAO FINANCEIRA DE OUTROS RECURSOS DE IMP	0,00	0,00	0,00	0,00	0,00	0,00	0,00
40- DESPESAS CUSTEADAS COM A CONTRIBUICAO SOCIAL DO SALARIO-EDUCACAO	0,00	0,00	0,00	0,00	0,00	0,00	0,00
41- DESPESAS CUSTEADAS COM OPERACOES DE CREDITO	0,00	0,00	0,00	0,00	0,00	0,00	0,00
42ª DESPESAS CUSTEADAS COM OUTRAS RECEITAS PARA FINANCIAMENTO DO ENSINO	0,00	0,00	0,00	* 0,00	0,00	0,00	0,00

Assinatura

GOVERNO MUNICIPAL DE JAGUARIBE

Relatório Resumido de Execução Orçamentária

DEMONSTRATIVO DAS RECEITAS E DESPESAS COM MANUTENÇÃO E DESENVOLVIMENTO DO ENSINO - MDE


Orçamento Fiscal e da Seguridade Social

Período: Janeiro a Dezembro de 2018/Bimestre: Novembro e Dezembro

RREO - ANEXO 8 (LDB, art. 72)

43- TOTAL DAS OUTRAS DESPESAS CUSTEADAS COM RECEITAS ADICIONAIS PARA FINANCIAMENTO DO ENSINO (39+40 + 41 + 42)	0,00	0,00	0,00	0,00	0,00	0,00	R\$ 1,00
44- TOTAL GERAL DAS DESPESAS COM EDUCAÇÃO (28 + 43)	33.518.300,00	33.564.835,71	31.531.776,88	93,94	31.420.463,56	93,61	111.313,32
RESTOS A PAGAR INSCRITOS COM DISPONIBILIDADE FINANCEIRA DE RECURSOS DE IMPOSTOS VINCULADOS AO ENSINO	SALDO ATÉ O BIMESTRE			CANCELADO EM <EXERCÍCIO> (j)			
45- RESTOS A PAGAR DE DESPESAS COM MDE 45.1 - Executadas com Recursos de Impostos Vinculados ao Ensino 45.2 - Executadas com Recursos do FUNDEB							
CONTROLE DA DISPONIBILIDADE FINANCEIRA	FUNDEB			SALÁRIO EDUCAÇÃO			
46- DISPONIBILIDADE FINANCEIRA EM 31 DE DEZEMBRO DE <EXERCÍCIO ANTERIOR> 47- (+) INGRESSO DE RECURSOS ATÉ O BIMESTRE 48- (-) PAGAMENTOS EFETUADOS ATÉ O BIMESTRE 48.1 Orçamento do Exercício 48.2 Restos a Pagar 49- (+) RECEITA DE APLICAÇÃO FINANCEIRA DOS RECURSOS ATÉ O BIMESTRE 50- (=) DISPONIBILIDADE FINANCEIRA ATÉ O BIMESTRE 51- (+) Ajustes 51.1 Retenções 51.2 Conciliação Bancária 52- (=) SALDO FINANCEIRO CONCILIADO							


 JOSE ABNER NOGUEIRA DIOGENES PINHEIRO
 PREFEITO MUNICIPAL


 PUBLICONT ASSES. E PLANEJ. CONTABIL S/C LTDA
 Contador - CRC 480


 JOSÉ GOMES DE MIRANDA
 CONTROLADOR GERAL DO MUNICÍPIO


 VALNEI PEIXOTO SILVA
 SECRETARIO DE PLAN E GESTAO


GOVERNO MUNICIPAL DE JAGUARIBE
Relatório Resumido de Execução Orçamentária
Demonstrativo das Receita de Alienação de Ativos e Aplicação dos Recursos
Orçamento Fiscal e da Seguridade Social
Período: Janeiro a Dezembro de 2018/Bimestre: Novembro e Dezembro

RREO - Anexo XI (LRF, Art. 52, inciso I, alíneas "a" e "b" do inciso II e §1º)

R\$ 1,00

RECEITAS	PREVISÃO ATUALIZADA (a)	RECEITAS REALIZADAS Até o Bimestre (b)		SALDO NÃO REALIZADO (c) = (a - b)
RECEITAS DE CAPITAL - ALIENAÇÃO DE ATIVOS (I) Alienação de Bens Móveis e Semoventes - Principal	150.000,00	0,00		150.000,00
DESPESAS	DOTAÇÃO ATUALIZADA (d)	DESPESAS EXECUTADAS Até o Bimestre		SALDO NÃO EXECUTADO (g) = (d - (e + f))
		LIQUIDADAS (e)	INSCRITAS EM RESTOS A PAGAR NÃO PROCESSADOS (f)	
APLICAÇÃO DOS RECURSOS DA ALIENAÇÃO DE ATIVOS (II)				
DESPESA DE CAPITAL				
Investimentos	18.978.104,43	0,00	0,00	18.978.104,43
Amortização da Dívida	830.000,00	0,00	0,00	830.000,00
DESPESAS CORRENTES DOS REGIMES DE PREVIDÊNCIA				
Regime Geral da Previdência Social	0,00	0,00	0,00	0,00
Regime Próprio de Previdência dos Servidores	0,00	0,00	0,00	0,00
SALDO FINANCEIRO A APLICAR	2017 (h)	2018 (i) = (Ib - (IIe + IIIf))		SALDO ATUAL (j) = (IIIh + IIIi)
VALOR (III)	0,00	0,00		0,00

Fonte:



JOSE ABNER NOGUEIRA DIOGENES PINHEIRO
PREFEITO MUNICIPAL



PUBLICONT ASSES. E PLANEJ. CONTABIL S/C LTDA
Contador - CRC 480



JOSÉ GOMES DE MIRANDA
CONTROLADOR GERAL DO MUNICÍPIO



VALNEI PEROTO SILVA
SECRETARIO DE PLAN E GESTAO

GOVERNO MUNICIPAL DE JAGUARIBE
 Relatório Resumido da Execução Orçamentária
 Demonstrativo da Projeção do Regime Próprio de Previdência dos Servidores
 Orçamentos da Seguridade Social
 Período: Janeiro a Dezembro de 2018/Bimestre: Novembro e Dezembro

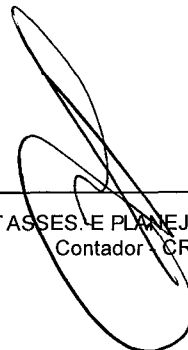
EO - ANEXO X (LRF, art. 53, § 1º, inciso II)

R\$ 1,00


EXERCÍCIO	RECEITAS PREVIDENCIÁRIAS (a)	DESPESAS PREVIDENCIÁRIAS (a)	RESULTADO PREVIDENCIÁRIO (c) = (a - b)	SALDO FINANCEIRO DO EXERCÍCIO (d) = ("d" exercício anterior) + (c)
	0,00	0,00	0,00	0,00




JOSE ABNER NOGUEIRA DIOGENES PINHEIRO
 PREFEITO MUNICIPAL



PUBLICONT ASSES. E PLANEJ. CONTABIL S/C LTDA
 Contador - CRC 480



JOSÉ GOMES DE MIRANDA
 CONTROLADOR GERAL DO MUNICÍPIO




VALNEI PEIXOTO SILVA
 SECRETARIO DE PLAN E GESTAO

GOVERNO MUNICIPAL DE JAGUARIBE
Relatório Resumido de Execução Orçamentária
Demonstrativo das Receitas de Operações de Crédito e Despesas de Capital
Orçamento Fiscal e da Seguridade Social
Período: Janeiro a Dezembro de 2018/Bimestre: Novembro e Dezembro

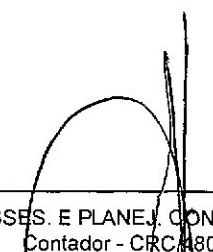
RREO - Anexo IX (LRF, Art. 52, inciso I, alíneas "a" e "b" do inciso II e §1º)

R\$ 1,00


RECEITAS	PREVISÃO ATUALIZADA (a)	RECEITAS REALIZADAS Até o Bimestre (b)	SALDO NÃO REALIZADO (c) = (a - b)	
RECEITAS DE OPERAÇÕES DE CRÉDITO (I)	0,00	0,00	0,00	
DESPESAS	DOTAÇÃO ATUALIZADA (d)	DESPESAS EXECUTADAS Até o Bimestre		SALDO NÃO EXECUTADO (g) = (d - (e + f))
		LIQUIDADAS (e)	INSCRITAS EM RESTOS A PAGAR NÃO PROCESSADOS (f)	
DESPESAS DE CAPITAL	10.322.383,17	6.585.911,39	98.000,00	3.638.471,78
DESPESAS DE CAPITAL LÍQUIDA (II)	10.322.383,17	6.585.911,39	98.000,00	3.638.471,78
RESULTADO PARA APURAÇÃO DA REGRA DE OURO (III) = (I - II)	-10.322.383,17	-6.683.911,39		-3.638.471,78



JOSE ABNER NOGUEIRA DIOGENES PINHEIRO
PREFEITO MUNICIPAL



PUBLICONT ASSES. E PLANEJ. CONTABIL S/C LTDA
Contador - CRC 480



JOSÉ GOMES DE MIRANDA
CONTROLADOR GERAL DO MUNICIPIO



VALNEI PEROTO SILVA
SECRETARIO DE PLAN E GESTAO

GOVERNO MUNICIPAL DE JAGUARIBE

Relatório Resumido de Execução Orçamentária

Demonstrativo das Receitas e Despesas com Ações e Serviços Públicos de Saúde

Orçamento Fiscal e da Seguridade Social

Período: Janeiro a Dezembro de 2018/Bimestre: Novembro e Dezembro

RREO - Anexo 12 (LC 141/2012, art. 35)

R\$ 1,00

RECEITAS PARA APURAÇÃO DA APLICAÇÃO EM AÇÕES E SERVIÇOS PÚBLICOS DE SAÚDE	PREVISÃO INICIAL	PREVISÃO ATUALIZADA (a)	RECEITAS REALIZADAS	
			Até o Bimestre (b)	% (b/a) x 100
RECEITA DE IMPOSTOS LIQUIDA (I)	3.447.500,00	3.447.500,00	4.716.964,07	136,82
Imposto Predial e Territorial Urbano - IPTU	400.000,00	400.000,00	389.956,85	97,48
Imposto Sobre Transmissão de Bens Intervivos - ITBI	70.000,00	70.000,00	68.303,22	97,57
Imposto Sobre Serviços de Qualquer Natureza - ISS	1.500.000,00	1.500.000,00	1.988.576,03	132,57
Imposto de Renda Retido na Fonte - IRRF	1.377.500,00	1.377.500,00	2.004.002,45	145,48
Imposto Territorial Rural - ITR	0,00	0,00	0,00	0,00
Multas, Juros de Mora e Outros Encargos dos Impostos	50.000,00	50.000,00	12.888,96	25,77
Divida Ativa dos Impostos	50.000,00	50.000,00	253.236,56	506,47
Multas, Juros de Mora e Outros Encargos da Divida Ativa	0,00	0,00	0,00	0,00
RECEITA DE TRANSFERENCIAS CONSTITUCIONAIS LEGAIS (II)	40.840.500,00	40.840.500,00	31.452.633,91	81,81
Cota-Parte FPM	30.050.500,00	30.050.500,00	22.304.618,51	80,73
Cota-Parte ITR	10.000,00	10.000,00	8.033,92	80,33
Cota-Parte IPVA	2.200.000,00	2.200.000,00	1.366.059,21	62,09
Cota-Parte ICMS	8.500.000,00	8.500.000,00	7.717.596,90	90,79
Cota-Parte IPI-Exportacao	50.000,00	50.000,00	35.345,65	70,69
Compensacoes Financeiras Provenientes de Impostos e Transferencias Constitucionais	30.000,00	30.000,00	20.979,72	69,93
Desoneracao ICMS (LC 87/96)	30.000,00	30.000,00	20.979,72	69,93
Outras	0,00	0,00	0,00	0,00
TOTAL DAS RECEITAS PARA APURAÇÃO DA APLICAÇÃO EM AÇÕES E SERVIÇOS PÚBLICOS DE SAÚDE (III) = (I + II)	44.288.000,00	44.288.000,00	36.169.597,98	86,09

RECEITAS ADICIONAIS PARA FINANCIAMENTO DA SAÚDE	PREVISÃO INICIAL	PREVISÃO ATUALIZADA (c)	RECEITAS REALIZADAS	
			Até o Bimestre (d)	% (d/c) x 100
TRANSFERÊNCIA DE RECURSOS DO SISTEMA ÚNICO DE SAÚDE - SUS	8.500.000,00	8.500.000,00	8.747.374,67	102,91
Provenientes da Uniao	8.500.000,00	8.500.000,00	8.747.374,67	102,91
Provenientes dos Estados	0,00	0,00	0,00	0,00
Provenientes de Outros Municipios	0,00	0,00	0,00	0,00
Outras Receitas do SUS	0,00	0,00	0,00	0,00
TRANSFERENCIAS VOLUNTARIAS	0,00	0,00	0,00	0,00
RECEITAS DE OPERACOES DE CREDITO VINCULADA A SAUDE	0,00	0,00	0,00	0,00
OUTRAS RECEITAS PARA FINANCIAMENTO DA SAUDE	0,00	0,00	0,00	0,00
TOTAL RECEITAS ADICIONAIS PARA FINANCIAMENTO DA SAÚDE	8.500.000,00	8.500.000,00	8.747.374,67	102,91

DESPESAS COM SAÚDE (Por Grupo de Natureza da Despesa)	DOTAÇÃO INICIAL	DOTAÇÃO ATUALIZADA (e)	DESPESAS EMPENHADAS		DESPESAS LIQUIDADAS		Inscritas em Restos a Pagar Não Processados
			Até o Bimestre (f)	% (f/e) x 100	Até o Bimestre (g)	% (g/e) x 100	
DESPESAS CORRENTES	19.377.000,00	22.077.429,71	20.816.816,27	94,29	20.656.287,57	93,56	160.528,70
Pessoal e Encargos Sociais	12.498.500,00	13.140.273,42	12.555.984,87	95,55	12.555.984,87	95,55	0,00
Juros e Encargos da Divida	0,00	0,00	0,00	0,00	0,00	0,00	0,00
Outras Despesas Correntes	6.878.500,00	8.937.156,29	8.260.831,40	92,43	8.100.302,70	90,63	160.528,70
DESPESAS DE CAPITAL	2.689.500,00	543.611,57	520.278,42	95,71	520.278,42	95,71	0,00
Investimentos	2.689.500,00	543.611,57	520.278,42	95,70	520.278,42	95,70	0,00

GOVERNO MUNICIPAL DE JAGUARIBE

Relatório Resumido de Execução Orçamentária

Demonstrativo das Receitas e Despesas com Ações e Serviços Públicos de Saúde

Orçamento Fiscal e da Seguridade Social

Período: Janeiro a Dezembro de 2018/Bimestre: Novembro e Dezembro

RREO - Anexo 12 (LC 141/2012, art. 35)

Inversões Financeiras	0,00	0,00	0,00	0,00	0,00	0,00	0,00	R\$ 1,00
Amortização da Dívida	0,00	0,00	0,00	0,00	0,00	0,00	0,00	0,00
TOTAL DAS DESPESAS COM SAÚDE (IV)	22.066.500,00	22.621.041,28	21.337.094,69	94,32	21.176.565,99	93,61	160.528,70	

DESPESAS COM SAÚDE NÃO COMPUTADAS PARA FINS DE APURAÇÃO DO PERCENTUAL MÍNIMO	DOTAÇÃO INICIAL	DOTAÇÃO ATUALIZADA	DESPESAS EMPENHADAS		DESPESAS LIQUIDADAS		Inscritas em Restos a Pagar Não Processados
			Até o Bimestre (h)	% (h/IVf) x 100	Até o Bimestre (i)	% (i/IVg) x 100	
DESPESAS CORRENTES	11.667.000,00	11.667.000,00	10.493.164,67	55,58	10.493.164,67	54,48	128.397,00
DESPESAS COM INATIVOS E PENSIONISTAS	0,00	0,00	0,00	0,00	0,00	0,00	0,00
DESPESAS COM ACESSO A SAÚDE QUE NÃO ATENDE AO PRINCÍPIO DE ACESSO UNIVERSAL	0,00	0,00	0,00	0,00	0,00	0,00	0,00
DESPESAS CUSTEADAS COM OUTROS RECURSOS	11.667.000,00	11.667.000,00	10.493.164,67	30,38	10.493.164,67	30,01	128.397,00
Recursos de Operações de Crédito	0,00	0,00	0,00	0,00	0,00	0,00	0,00
Outros Recursos	0,00	0,00	0,00	0,00	0,00	0,00	0,00
OUTRAS AÇÕES E SERVIÇOS NÃO COMPUTADOS	0,00	0,00	0,00	0,00	0,00	0,00	0,00
RESTOS A PAGAR NÃO PROCESSADOS INSCRITOS INDEVIDAMENTE NO EXERCÍCIO SEM DISPONIBILIDADE DE CAIXA	0,00	0,00	0,00	0,00	0,00	0,00	0,00
DESPESAS CUSTEADAS COM DISPONIBILIDADE DE CAIXA VINCULADAS AOS RESTOS A PAGAR	0,00	0,00	0,00	0,00	0,00	0,00	0,00
DESPESAS CUSTEADAS COM RECURSOS VINCULADOS A PARCELA DO PERCENTUAL MÍNIMO	0,00	0,00	0,00	0,00	0,00	0,00	0,00
TOTAL DAS DESPESAS NÃO COMPUTADAS (V)	11.667.000,00	11.667.000,00	10.493.164,67	55,58	10.493.164,67	54,48	128.397,00

TOTAL DAS DESPESAS COM AÇÕES E SERVIÇOS PÚBLICOS DE SAÚDE (VI) = (IV - V)	10.399.500,00	10.954.041,28	14.852.773,60	135,59	10.683.401,32	135,30	32.131,70
--	----------------------	----------------------	----------------------	---------------	----------------------	---------------	------------------

PERCENTUAL DE APLICAÇÕES EM AÇÕES E SERVIÇOS PÚBLICOS DE SAÚDE SOBRE A RECEITA DE IMPOSTOS LÍQUIDA E TRANSFERÊNCIAS CONSTITUCIONAIS LEGAIS (VII%) = (VI(h ou i) / IIIb X 100) - LIMITE CONSTITUCIONAL	29,54
---	-------

VALOR REFERENTE A DIFERENÇA ENTRE O VALOR EXECUTADO E LIMITE MÍNIMO CONSTITUCIONAL VI(h ou i) - (15 X IIIb) / 100	5.257.961,62
---	--------------

EXECUÇÃO DE RESTOS A PAGAR NÃO PROCESSADOS INSCRITO COM DISPONIBILIDADE DE CAIXA	INSCRITOS	CANCELADOS / PRESCRITOS	PAGOS	A PAGAR	PARCELA CONSIDERADA NO LIMITE
TOTAL					

CONTROLE DOS RESTOS A PAGAR CANCELADOS OU PRESCRITOS PARA FINS DE APLICAÇÃO DA DISPONIBILIDADE DE CAIXA CONFORME ARTIGO 24 §1º e 2º	SALDO INICIAL	DESPESAS CUSTEADAS NO EXERCÍCIO DE REFERÊNCIA (i)	SALDO FINAL (NÃO APLICADO)
TOTAL (VIII)			

CONTROLE DO VALOR REFERENTE AO PERCENTUAL MÍNIMO NÃO CUMPRIDO EM EXERCÍCIOS ANTERIORES PARA FINS DE APLICAÇÃO DOS RECURSOS VINCULADOS CONFORME ARTIGOS 25 E 26	SALDO INICIAL	DESPESAS CUSTEADAS NO EXERCÍCIO DE REFERÊNCIA (i)	SALDO FINAL (NÃO APLICADO)
TOTAL (IX)			

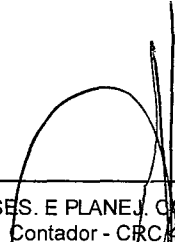
GOVERNO MUNICIPAL DE JAGUARIBE
 Relatório Resumido de Execução Orçamentária
Demonstrativo das Receitas e Despesas com Ações e Serviços Públicos de Saúde
 Orçamento Fiscal e da Seguridade Social
 Período: Janeiro a Dezembro de 2018/Bimestre: Novembro e Dezembro

RREO - Anexo 12 (L.C.141/2012, art. 35)


DESPESAS COM SAÚDE (Por Subfunção)	DOTAÇÃO INICIAL	DOTAÇÃO ATUALIZADA (e)	DESPESAS EMPENHADAS		DESPESAS LIQUIDADAS		Inscritas em Restos a Pagar Não Processados
			Até o Bimestre (f)	% (f/e) x 100	Até o Bimestre (g)	% (g/e) x 100	
			R\$ 1,00				
Atenção Básica	8.625.000,00	8.240.544,48	7.683.127,16	41,21	7.670.540,64	41,48	12.586,52
Assistência Hospitalar e Ambulatorial	10.344.500,00	10.125.872,66	9.730.049,99	52,19	9.589.485,23	51,86	140.564,76
Suporte Profilático e Terapêutico	70.000,00	0,00	0,00	0,00	0,00	0,00	0,00
Vigilância Sanitária	857.000,00	1.277.722,71	1.227.691,87	6,58	1.227.691,87	6,64	0,00
Vigilância Epidemiológica	0,00	0,00	0,00	0,00	0,00	0,00	0,00
Alimentação e Nutrição	0,00	0,00	0,00	0,00	0,00	0,00	0,00
Outras Subfunções	2.170.000,00	2.976.901,43	2.696.225,67	90,57	2.688.848,25	90,32	7.377,42
TOTAL	22.066.500,00	22.621.041,28	21.337.094,69	94,32	21.176.565,99	93,61	160.528,70



 JOSÉ ABNER NOGUEIRA DIOGÊNES PINHEIRO
 PREFEITO MUNICIPAL



 PUBLICONT ASSES. E PLANEJ. CONTABIL S/C LTDA
 Contador - CRC 480



 JOSÉ GOMES DE MIRANDA
 CONTROLADOR GERAL DO MUNICÍPIO



 VALNEI PEIXOTO SILVA
 SECRETÁRIO DE PLAN E GESTÃO

GOVERNO MUNICIPAL DE JAGUARIBE
 Relatório Resumido da Execução Orçamentária
 Demonstrativo das Parcerias Público-Privadas

Orçamentos Fiscal e da Seguridade Social

Período: Janeiro a Dezembro de 2018/Bimestre: Novembro e Dezembro


RREO - ANEXO 13 (Lei nº 11.079, de 30.12.2004, arts. 22, 25 e 28)

R\$ 1,00

Impactos das Contratações de PPP	SALDO TOTAL EM 31 DE DEZEMBRO DO EXERCÍCIO ANTERIOR (a)	REGISTROS EFETUADOS EM 2018	
		No Bimestre	Até o Bimestre (b)
TOTAL DE ATIVOS	0,00	0,00	0,00
Ativos Constituídos pela SPE	0,00	0,00	0,00
TOTAL DE PASSIVOS	0,00	0,00	0,00
Obrigações decorrentes de Ativos Constituídos pela SPE	0,00	0,00	0,00
Provisões de PPP	0,00	0,00	0,00
Outros Passivos	0,00	0,00	0,00
ATOS POTENCIAIS PASSIVOS	0,00	0,00	0,00
Obrigações Contratuais	0,00	0,00	0,00
Riscos não Provisionados	0,00	0,00	0,00
Garantias Concedidas	0,00	0,00	0,00
Outros Passivos Contingentes	0,00	0,00	0,00

DESPESAS DE PPP	EXERCÍCIO ANTERIOR	EXERCÍCIO CORRENTE (EC)	<EC+1>	<EC+2>	<EC+3>	<EC+4>	<EC+5>	<EC+6>	<EC+7>	<EC+8>	<EC+9>
TOTAL DAS DESPESAS	0,00	0,00	0,00	0,00	0,00	0,00	0,00	0,00	0,00	0,00	0,00
PPP A CONTRATAR (II)	0,00	0,00	0,00	0,00	0,00	0,00	0,00	0,00	0,00	0,00	0,00
RECEITA CORRENTE LÍQUIDA (RCL) (III)	0,00	0,00	0,00	0,00	0,00	0,00	0,00	0,00	0,00	0,00	0,00
TOTAL DAS DESPESAS CONSIDERADAS PARA O LIM	0,00	0,00	0,00	0,00	0,00	0,00	0,00	0,00	0,00	0,00	0,00
TOTAL DAS DESPESAS / RCL (%) (V) = (IV) / (III)	0,00	0,00	0,00	0,00	0,00	0,00	0,00	0,00	0,00	0,00	0,00


 JOSE ABNER NOGUEIRA DIOGENES PINHEIRO
 PREFEITO MUNICIPAL


 PUBLICONTASSES. E PLANEJ. CONTABIL S/C LTDA
 Contador - CRC 480


 JOSÉ GOMES DE MIRANDA
 CONTROLADOR GERAL DO MUNICÍPIO


 VALNEI PEIXOTO SILVA
 SECRETARIO DE PLAN E GESTAO

GOVERNO MUNICIPAL DE JAGUARIBE

Relatório Resumido de Execução Orçamentária

Demonstrativo Simplificado do Relatório Resumido da Execução Orçamentária

Orçamento Fiscal e da Seguridade Social

Período: Janeiro a Dezembro de 2018/Bimestre: Novembro e Dezembro

RREO - Anexo XIV (LRF, Art. 52, inciso I, alíneas "a" e "b" do inciso II e §1º)

Em Reais

BALANÇO ORÇAMENTÁRIO	Até o Bimestre		
PREVISÃO INICIAL	99.603.400,00		
PREVISÃO ATUALIZADA	99.603.400,00		
RECEITAS REALIZADAS	86.186.509,04		
DÉFICIT ORÇAMENTÁRIO	0,00		
SALDOS DE EXERCÍCIOS ANTERIORES	0,00		
DOTAÇÃO INICIAL	99.603.400,00		
CRÉDITOS ADICIONAIS	0,00		
DOTAÇÃO ATUALIZADA	99.795.844,76		
DESPESA EMPENHADA	84.716.048,24		
DESPESA LIQUIDADADA	84.003.827,02		
SUPERÁVIT ORÇAMENTÁRIO	2.182.682,02		
DESPESA POR FUNÇÃO/SUBFUNÇÃO	Até o Bimestre		
DESPESAS EMPENHADAS	84.716.048,24		
DESPESAS LIQUIDADADAS	84.003.827,02		
RECEITA CORRENTE LÍQUIDA - RCL	Até o Bimestre		
RECEITA CORRENTE LÍQUIDA	78.264.994,23		
RESULTADOS NOMINAL E PRIMÁRIO	Meta Fixada no AMF da LDO (a)	Resultado Apurado Até o Bimestre (b)	% em Relação à Meta (b/a)
RESULTADO PRIMÁRIO	-561.215,52	2.021.309,94	0,00
RESULTADO NOMINAL	550.000,00	2.157.350,32	3,92
DESPESAS COM AÇÕES TÍPICAS DE MDE	Valor Apurado Até o Bimestre	Limites Constitucionais Anuais	
		% Mínimo a Aplicar no Exercício	% Aplicado Até o Bimestre
Mínimo Anual de <18% / 25%> das Receitas de Impostos na	9.783.685,66	25,00	25,66
Mínimo Anual de 60% do FUNDEB na Remuneração do	26.473.114,39	60,00	62,06
Complementação da União ao FUNDEB	4.854.155,37	0,00	0,00
RECEITAS DE OPERAÇÕES DE CRÉDITO E DESPESAS DE CAPITAL	Valor Apurado Até o Bimestre	Saldo Não Realizado	
Receitas de Operações de Crédito	0,00	0,00	
Despesa de Capital Líquida	6.585.911,39	3.638.471,78	
RECEITA DE ALIENAÇÃO DE ATIVOS E APLICAÇÃO DOS RECURSOS	Valor Apurado Até o Bimestre	Saldo a Realizar	
Receita de Capital Resultante da Alienação de Ativos	0,00	150.000,00	
Aplicação dos Recursos da Alienação de Ativos	0,00	0,00	
DESPESAS COM AÇÕES E SERVIÇOS PÚBLICOS DE SAÚDE	Valor Apurado Até o Bimestre	Limite Constitucional Anual	
		% Mínimo a Aplicar no Exercício	% Aplicado Até o Bimestre
Despesas com Ações e Serviços Públicos de Saúde	10.683.401,32	15,00	29,54

GOVERNO MUNICIPAL DE JAGUARIBE

Relatório Resumido de Execução Orçamentária


Demonstrativo Simplificado do Relatório Resumido da Execução Orçamentária

Orçamento Fiscal e da Seguridade Social


Período: Janeiro a Dezembro de 2018/Bimestre: Novembro e Dezembro

RREO - Anexo XIV (LRF, Art. 52, inciso I, alíneas "a" e "b" do inciso II e §1º)


Em Reais



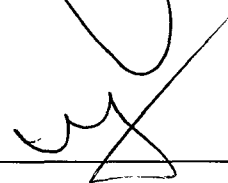
JOSE ABNER NOGUEIRA DIOGENES PINHEIRO
PREFEITO MUNICIPAL



PUBLICONTASSES. E PLANEJ. CONTABIL S/C LTDA
Contador - CRC 480



JOSÉ GOMES DE MIRANDA
CONTROLADOR GERAL DO MUNICIPIO



VALNEI PEIXOTO SILVA
SECRETARIO DE PLAN E GESTAO